



**drzwi wejściowe**

**ciepłe i mocne**



**Fabryka  
drzwi**

## mikea : fabryka drzwi

**20 lat doświadczenia** oraz ciągła dbałość o uatrakcyjnianie oferty sprawiają, że dziś jesteśmy przedsiębiorstwem o ugruntowanej pozycji na rynku. Nasi Klienci otrzymują pełną gamę produktów w szerokiej palecie kolorystycznej oraz wzorniczej, co umożliwia dopasowanie ich do wnętrza zarówno tradycyjnych jak i awangardowych, tworząc indywidualną, niepowtarzalną atmosferę i klimat.

**Wierność współczesnym normom technologicznym** – produkowane przez nas drzwi spełniają wszystkie wymagania stawiane nowoczesnej stolarce budowlanej: są odporne na polskie warunki atmosferyczne, ekologiczne oraz energooszczędne, charakteryzują się wysoką jakością, estetyką wykonania i naturalnym wyglądem, konkurując przy tym cenowo z produktami innych firm.

**Stały nadzór nad jakością produktów** – nasze wyroby powstają od podstaw na terenie naszego zakładu w Tychach, co pozwala na elastyczność oraz indywidualne podejście do potrzeb Klienta bliskie spotykanemu raczej w małych manufakturach niż w dużych firmach produkcyjnych. Mamy przy tym pełną kontrolę nad wszystkimi aspektami procesu produkcyjnego co daje nam gwarancję, że do naszego Klienta trafia produkt najwyższej jakości.

**Wyróżniające parametry techniczne** – dzięki naszemu doświadczeniu w branży stolarki otworowej stworzyliśmy produkt, który spełnia wszystkie najważniejsze cechy drzwi zewnętrznych. Stalowe skrzydło z drewnianym ramiakiem, z wypełnieniem ze sztywnej pianki poliuretanowej jest ciepłe (brak mostków termicznych) i mocne. Fabrycznie skręcone z metalową lub drewnianą (polecana opcja) ościeżnicą tworzy z nią doskonale funkcjonujący komplet. Dzięki stałemu śledzeniu trendów stylistycznych, dbamy, aby drzwi w Państwa domach były spójne z całością wystroju.

**Na wszystkie podawane parametry techniczne swoich produktów nasza firma posiada świadectwa badań przeprowadzonych przez ITB Warszawa.**

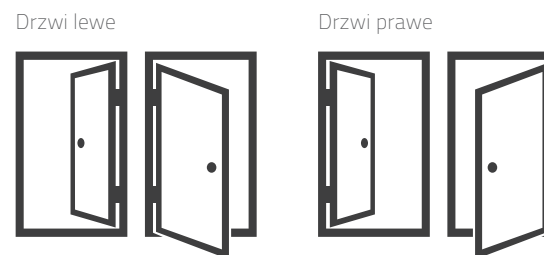
**Ciągłe doskonalenie produktów** – dzięki intensywnej pracy działu konstrukcyjnego naszej firmy udało się jeszcze bardziej ulepszyć naszą najbardziej zaawansowaną technicznie linię produktów – Thermika. Jej nowa, tegoroczna odsłona – Linia Thermika Felc może pochwalić się jeszcze bardziej wyśrubowanym współczynnikiem przenikania ciepła  $U_D=0,9$  [ $W/m^2 \cdot K$ ] w wersji bez przeszkleń i niewiele gorszym  $U_D=1,0$  [ $W/m^2 \cdot K$ ] w przypadku referencyjnych modeli szklonych. W ścieżce rozwoju naszych produktów nie koncentrujemy się jednak wyłącznie na termoizolacyjności. Nasze nowe konstrukcje są trwalsze, łatwiejsze w montażu oraz pewniejsze w użytkowaniu. Zależy nam na tym, aby inwestycja w nasz produkt zwróciła się naszym Klientom z nawiązką, podczas długiej bezproblemowej eksploatacji.

**Autorskie rozwiązania techniczne** – na szczególną uwagę zasługuje pokrycie skrzydła powłoką winylową o podwyższonej odporności na ścieranie i promieniowanie UV. Nawet podczas długotrwałej, intensywnej eksploatacji przez wiele lat na drzwiach Mikea nie znajdziecie Państwo śladów wytarcia rysunku słoików przy zamkach czy klamkach, a i całe drzwi długo zachowają swój oryginalny, niewyblakły kolor.

**Polskie materiały i jakość wykonania** – nasze drzwi to bez wyjątku produkty polskie, wytworzone w niemal 100% z rodzimych komponentów w naszym zakładzie produkcyjnym w Tychach.

**Zachęcamy do zapoznania się z całym naszym asortymentem.**

**Z pewnością znajdą w nim Państwo drzwi odpowiadające Waszym potrzebom.**



**Lewe czy prawe drzwi?** Stań przed drzwiami w taki sposób by otworzyć je przez pociągnięcie drzwi do siebie. Jeżeli zawias znajduje się po lewej stronie oznacza to, że drzwi są lewe, jeżeli po prawej drzwi są prawe.

<b>LINIE DRZWI</b>	<b>04</b>
opis linii	05
	06
	07
	08
<b>MODELE DRZWI</b>	<b>09</b>
drzwi z przeszkleniem	10
	11
	12
	13
	14
	15
	16
<b>DRZWI PEŁNE</b>	<b>17</b>
	18
	19
<b>DRZWI DWUSKRZYDŁOWE</b>	<b>20</b>
	21
	22
	23
	24
	25

## THERMIKA FELC

## THERMIKA STD

## PRIMA THERMO

## PRIMA

## BUDOWA DRZWI

### VETRO / SCALA

### CORRERA / LACERO / KWADRO INOX

9 PANELI z witrażem B / 9 PANELI z witrażem A

4+2 PANELE z witrażem C / 6 PANELI z witrażem C

### ELEVADO

### ESCADA / LIMA INOX / CENTRO

### HERBA / LIMA

### KWADRO / VIOLIN

4+2 PANELE / 9 PANELI / 8 PANELI

### ESCADA / CORRERA / KWADRO / ELEVADO

### PŁASKIE / CENTRO / LACERO / LIMA INOX

### RODZAJE DOSTAWEK / DOSTĘPNE SZKLENIA

### PRZYKŁADOWE KONFIGURACJE

## BASIC

## NAŚWIETLA I DOŚWIETLA

## WYMIARY DRZWI I OTWORÓW MONTAŻOWYCH

## AKCESORIA



## THERMIKA FELC ( drzwi z ościeżnicą drewnianą)

Również w wersji z zamkiem listwowym

### ZASTOSOWANIE:

W budownictwie mieszkalnym oraz użyteczności publicznej jako zewnętrzne lub wewnętrzne drzwi wejściowe. Udokumentowany współczynnik  $U_D = 0,9$  dla drzwi pełnych i  $U_D = 1,0$  dla drzwi szklonych.<sup>2)</sup>

$U_D = 0,9 [W/m^2 \cdot K]^1$

### Wyposażenie opcjonalne (za dopłatą)

- Metalowe osłonki zawiasów
- Wzjer panoramiczny
- Klamki i wkładki patentowe do wyboru z oferty
- Antaba INOX z okuciem Solo
- Naświetla oraz doświetla na podany wymiar
- Możliwość skrócenia na żądany wymiar, maksymalnie o 16 cm (w przypadku modelu Centro o 8 cm, w przypadku drzwi Scala brak możliwości skrótu)
- Wzmocnienie pod samozamykacz
- Elektrozaczepek
- Pozostałe dostępne akcesoria patrz str. 26, 27

1) Parametr oznaczony dla wersji bez przeszkleń.  
2) Dla drzwi referencyjnych o powierzchni szklenia 0,1m<sup>2</sup>



## THERMIKA STD ( drzwi z ościeżnicą drewnianą)

### ZASTOSOWANIE:

W budownictwie mieszkalnym oraz użyteczności publicznej jako zewnętrzne lub wewnętrzne drzwi wejściowe. Udokumentowany współczynnik  $U_D = 1,0$  dla drzwi pełnych i  $U_D = 1,1$  dla drzwi szklonych.<sup>2)</sup> Druga klasa antywłamaniowości.<sup>3)</sup>

### Wyposażenie opcjonalne (za dopłatą)

- Wizjer panoramiczny
- Klamki i wkładki patentowe do wyboru z oferty
- Antaba INOX z okuciem Solo
- Naświetla oraz doświetla na podany wymiar
- Opaski wykończeniowe w kolorze skrzydła
- Możliwość skrócenia na żądany wymiar, maksymalnie o 16 cm (w przypadku modelu Centro o 8 cm, w przypadku drzwi Scala brak możliwości skrótu)
- Wzmocnienie pod samozamykacz
- Pozostałe dostępne akcesoria patrz str. 26, 27

1) Parametr oznaczony dla wersji bez przeszkleń.  
2) Dla drzwi referencyjnych o powierzchni szklenia 0,1m<sup>2</sup>  
3) Warunkiem utrzymania klasy antywłamaniowości drzwi Thermika, jest zastosowanie wkładek patentowych co najmniej klasy 4 oraz klamek co najmniej klasy 3.






termoizolacyjna ościeżnica drewniana typu soft oklejana w kolorze skrzydła

3 zawiasy z możliwością regulacji w 2-ch płaszczyznach

dwie uszczelki

stałe sworznie antywyważeniowe

ciepły próg aluminiowy z przekładką termiczną



drewniany ramiak (brak mostków termicznych)

zamek dodatkowy trzybolcowy

zamek główny trzybolcowy

fabrycznie nawiercone otwory pod klamki AXA pod warunkiem zakupu ich w komplecie z drzwiami

listwa okapowa w kolorze skrzydła dla drzwi otwieranych do środka

skrzydło o grubości 57mm wypełnione pianką poliuretanową

$U_D = 1,0 [W/m^2 \cdot K]^{1)}$

## PRIMA THERMO ( drzwi z ościeżnicą drewnianą)

### ZASTOSOWANIE:

W budownictwie mieszkalnym oraz użyteczności publicznej jako zewnętrzne lub wewnętrzne drzwi wejściowe. Udokumentowany współczynnik  $U_D = 1,1$  dla drzwi pełnych.

$$U_D = 1,1 \text{ [W/m}^2 \cdot \text{K]}^{1)}$$

### Wyposażenie opcjonalne (za dopłatą)

- Wizjer panoramiczny
- Klamki i wkładki patentowe do wyboru z oferty
- Antaba INOX z okuciem Solo
- Naświetla oraz doświetla na podany wymiar
- Możliwość skrócenia na żądany wymiar, maksymalnie o 19 cm lub 23 cm (podwójna opłata)
- Opaski wykończeniowe w kolorze skrzydła
- Listwa okapowa
- Wzmocnienie pod samozamykacz
- Pozostałe dostępne akcesoria patrz str. 26, 27

1) Parametr oznaczony dla wersji bez przeszkleń.



## PRIMA ( drzwi z ościeżnicą stalową)

### ZASTOSOWANIE:

W budownictwie mieszkalnym oraz użyteczności publicznej jako wewnętrzne drzwi wejściowe.

### Wyposażenie opcjonalne (za dopłatą)

- Wizjer panoramiczny
- Klamki i wkładki patentowe do wyboru z oferty
- Antaba INOX z okuciem Solo
- Możliwość skrócenia na żądany wymiar, maksymalnie o 19 cm
- Wzmocnienie pod samozamykacz
- Pozostałe dostępne akcesoria patrz str. 26, 27

szytwna ościeżnica metalowa pełna (soft), spawana, malowana w kolorze skrzydła

3 zawiasy antywyważeniowe z możliwością regulacji w 2-ch płaszczyznach

stałe sworznie antywyważeniowe

próg aluminiowy

skrzydło o grubości 43mm wypełnione pianką poliuretanową

drewniany ramiak (brak mostków termicznych)

zamek dodatkowy trzybolcowy

zamek główny trzybolcowy

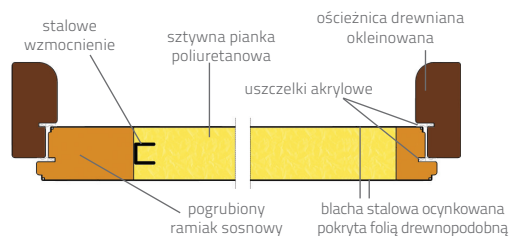
fabrycznie nawiercone otwory pod klamki AXA pod warunkiem zakupu ich w komplecie z drzwiami

listwa okapowa w kolorze skrzydła dla drzwi otwieranych do środka (opcja)

## BUDOWA DRZWI

Wszystkie drzwi dostarczamy jako zmontowany komplet skrzydła z ościeżnicą.

THERMIKA FELC



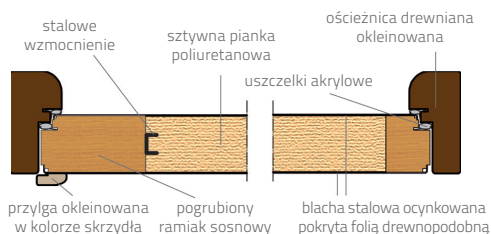
### Dostępne szerokości:

jednoskrzydłowe: 80, 90, 100 (drzwi „100” w wybranych modelach w kolorze złoty dąb i orzech)  
dwuskrzydłowe: 121 (80+40), 131 (90+40)

### Dostępne ościeżnice:

Drewniana (soft): okleinowana w kolorze skrzydła z progim aluminiowym z przekładką termiczną.

THERMIKA STD



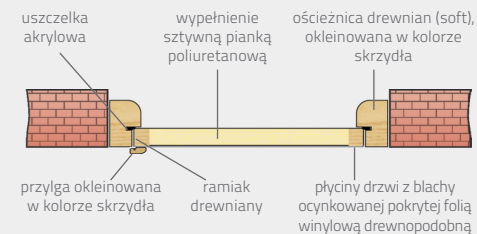
### Dostępne szerokości:

jednoskrzydłowe: 80, 90, 100 (drzwi „100” w wybranych modelach w kolorze złoty dąb i orzech)

### Dostępne ościeżnice:

Drewniana (soft): okleinowana w kolorze skrzydła z progim aluminiowym z przekładką termiczną.

PRIMA THERMO



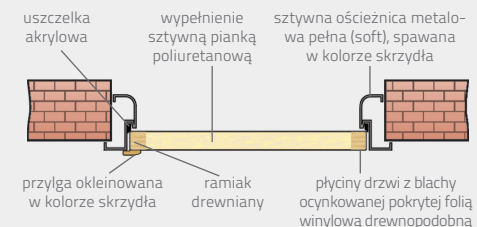
### Dostępne szerokości:

jednoskrzydłowe: 80, 90, 100 (drzwi „100” w wybranych modelach w kolorze złoty dąb i orzech)

### Dostępne ościeżnice:

Drewniana (soft): okleinowana w kolorze skrzydła z progim aluminiowym z przekładką termiczną.

PRIMA



### Dostępne szerokości:

jednoskrzydłowe: 80, 90, 100 (drzwi „100” w wybranych modelach w kolorze złoty dąb i orzech)

### Dostępne ościeżnice:

Stalowa (soft): spawana, malowana w kolorze wg RAL.



## Drzwi typu VETRO




Model drzwi: Vetro, witraż: VE 5, kolor: antracyt



Wiraż: VE 5



Wiraż: VE 1 reflex



Termika Felc z zamkiem listwowym: 3500 zł netto \*

Termika Felc, Thermika STD: 3150 zł netto \*

Dostępne kolory oraz szerokości drzwi	orzech	orzech włoski	złoty dąb
THERMIKA FELC / THERMIKA STD	80 / 90 / 100**	80 / 90	80 / 90 / 100**

## Drzwi typu SCALA



Model drzwi: SCALA, witraż: SC 5, kolor: orzech włoski



Witraż: SC 5



Witraż: SC 1 reflex



Termika Felc z zamkiem listwowym: 3300 zł netto \*

Termika Felc, Thermika STD: 2950 zł netto \*

mahoń	dąb bagienny	winchester	antracyt	biały
80 / 90	80 / 90	80 / 90	80 / 90	80 / 90

\* Cena nie zawiera akcesoriów | \*\* Dopłata do drzwi „100” wynosi 160 zł netto

Szczegóły oferty akcesoriów oraz ich zdjęcia na stronie 26, 27

## Drzwi typu **CORRERA**



Model drzwi: CORRERA z witrażem CO 2, kolor: winchester



Witraż: CO 1 reflex



Witraż: CO 2 mleczne

## Drzwi typu **LACERO**



Model drzwi: LACERO z witrażem LA 2, kolor: orzech



Witraż: LA 1 reflex



Witraż: LA 2 mleczne

## Drzwi typu **KWADRO INOX**



Model drzwi: KWADRO INOX z witrażem KI 5, kolor: orzech włoski

KI 1 reflex



KI 2 mleczny



KI 5



Thermika Felc z zamkiem listwowym: 2530 zł netto \*

Thermika Felc, Thermika STD: 2180 zł netto \*

Thermika Felc z zamkiem listwowym: 2630 zł netto \*

Thermika Felc, Thermika STD: 2280 zł netto \*

Thermika Felc z zamkiem listwowym: 2530 zł netto \*

Thermika Felc, Thermika STD: 2180 zł netto \*

Prima Thermo: 1890 zł netto \*

Prima: 1690 zł netto \*

10

Dostępne kolory oraz szerokości drzwi	orzech			orzech włoski		złoty dąb		mahoń		dąb bagienny		winchester		antracyt		biały		
	80	90	100**	-	80 / 90	80	90	100**	80	90	-	80 / 90	80	90	80	90	80	90
PRIMA	80	90	100**	-	80	90	100**	80	90	-	80	90	80	90	80	90	80	90
PRIMA THERMO	80	90	100**	80	90	80	90	100**	80	90	80	90	80	90	80	90	80	90
THERMIKA FELC / THERMIKA STD	80	90	100**	80	90	80	90	100**	80	90	80	90	80	90	80	90	80	90

## Drzwi typu 9 PANELI z witrażem B



Model drzwi: 9 paneli z witrażem B 22, kolor: orzech włoski

B 22



B 26



B 21



Thermika Felc z zamkiem listwowym: 2040 zł netto \*

Prima Thermo: 1380 zł netto \*

Thermika Felc, Thermika STD: 1690 zł netto \*

Prima: 1180 zł netto \*

Dostępne kolory oraz szerokości drzwi	orzech	orzech włoski	złoty dąb
	PRIMA	80 / 90	-
PRIMA THERMO	80 / 90	80 / 90	80 / 90
THERMIKA FELC / THERMIKA STD	80 / 90	80 / 90	80 / 90

\* Cena nie zawiera akcesoriów | \*\* Dopłata do drzwi „100” wynosi 160 zł netto

## Drzwi typu 9 PANELI z witrażem A



Model drzwi: 9 paneli z witrażem A 32, kolor: złoty dąb

Dostępny w linii Prima, Prima Thermo

A 34



A 32



A 31



A 36



Thermika Felc z zamkiem listwowym: 2140 zł netto \*

Prima Thermo: 1490 zł netto \*

Thermika Felc, Thermika STD: 1790 zł netto \*

Prima: 1290 zł netto \*

mahoń	dąb bagienny	winchester	biały
80 / 90	-	-	80 / 90
80 / 90	80 / 90	80 / 90	80 / 90
80 / 90	80 / 90	80 / 90	80 / 90

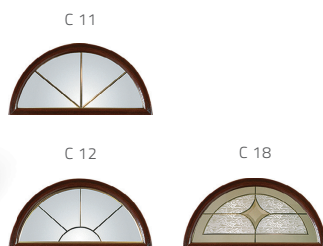
Szczegóły oferty akcesoriów oraz ich zdjęcia na stronie 26, 27

www.mikea.pl

## Drzwi typu 4+2 PANELE z witrażem C



Model drzwi: 4+2 panele z witrażem C 11, kolor: mahoń



Thermika Felc z zamkiem listwowym: 2040 zł netto \*

Prima Thermo: 1380 zł netto \*

Thermika Felc, Thermika STD: 1690 zł netto \*

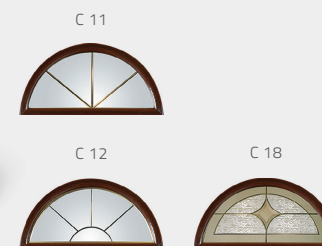
Prima: 1180 zł netto \*

Dostępne kolory oraz szerokości drzwi	orzech	orzech włoski	złoty dąb
	PRIMA	80 / 90	-
PRIMA THERMO	80 / 90	80 / 90	80 / 90
THERMIKA FELC / THERMIKA STD	80 / 90	80 / 90	80 / 90

## Drzwi typu 6 PANELI z witrażem C



Model drzwi: 6 paneli z witrażem C 12, kolor: orzech



Thermika Felc z zamkiem listwowym: 2040 zł netto \*


Prima Thermo: 1380 zł netto \*

Thermika Felc, Thermika STD: 1690 zł netto \*

Prima: 1180 zł netto \*

mahoń	dąb bagienny	winchester	biały
80 / 90	-	-	80 / 90
80 / 90	80 / 90	80 / 90	80 / 90
80 / 90	80 / 90	80 / 90	80 / 90

## Drzwi typu ELEVADO



Termika Felc z zamkiem listwowym: 2530 zł netto \*

Prima Thermo: 1890 zł netto \*

Termika Felc, Thermika STD: 2180 zł netto \*

Prima: 1690 zł netto \*

Dostępne kolory oraz szerokości drzwi	orzech	orzech włoski	złoty dąb
	PRIMA	80 / 90 / 100**	-
PRIMA THERMO	80 / 90 / 100**	80 / 90	80 / 90 / 100**
THERMIKA FELC / THERMIKA STD	80 / 90 / 100**	80 / 90	80 / 90 / 100**

\* Cena nie zawiera akcesoriów | \*\* Dopłata do drzwi „100” wynosi 160 zł netto



Termika Felc z zamkiem listwowym: 2660 zł netto \*

Termika Felc, Thermika STD: 2310 zł netto \*

mahoń	dąb bagienny	winchester	antracyt	biały
80 / 90	-	-	80 / 90	80 / 90
80 / 90	80 / 90	80 / 90	80 / 90	80 / 90
80 / 90	80 / 90	80 / 90	80 / 90	80 / 90

Szczegóły oferty akcesoriów oraz ich zdjęcia na stronie 26, 27

[www.mikea.pl](http://www.mikea.pl)

## Drzwi typu **ESCADA**




Model drzwi: Escada, witraż: ES 1, kolor: antracyt



## Drzwi typu **LIMA INOX**




Model drzwi: Lima INOX, witraż: LI 1, kolor: złoty dąb



## Drzwi typu **CENTRO**



Model drzwi: Centro z witrażem CE 2, kolor: antracyt



Termika Felc z zamkiem listwowym: 2530 zł netto \*

Termika Felc, Thermika STD: 2180 zł netto \*

Prima Thermo: 1890 zł netto \*

Prima: 1690 zł netto \*

Termika Felc z zamkiem listwowym: 2630 zł netto \*

Termika Felc, Thermika STD: 2280 zł netto \*

Termika Felc z zamkiem listwowym: 2530 zł netto \*

Termika Felc, Thermika STD: 2180 zł netto \*


14

Dostępne kolory oraz szerokości drzwi	orzech	orzech włoski	złoty dąb	mahoń	dąb bagienny	winchester	antracyt	biały
THERMIKA FELC / THERMIKA STD	80 / 90 / 100**	80 / 90	80 / 90 / 100**	80 / 90	80 / 90	80 / 90	80 / 90	80 / 90

## Drzwi typu HERBA



Model drzwi: Herba, witraż: HE 3, kolor: złoty dąb



Thermika Felc z zamkiem listwowym: 2440 zł netto \*

Prima Thermo: 1800 zł netto \*

Thermika Felc, Thermika STD: 2090 zł netto \*

Prima: 1600 zł netto \*

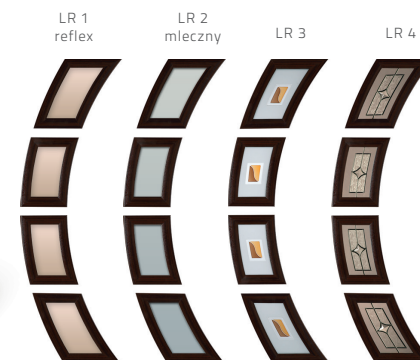
Dostępne kolory oraz szerokości drzwi	Kolor		
	orzech	orzech włoski	złoty dąb
PRIMA	80 / 90 / 100**	-	80 / 90 / 100**
PRIMA THERMO	80 / 90 / 100**	80 / 90	80 / 90 / 100**
THERMIKA FELC / THERMIKA STD	80 / 90 / 100**	80 / 90	80 / 90 / 100**

\* Cena nie zawiera akcesoriów | \*\* Dopłata do drzwi „100” wynosi 160 zł netto

## Drzwi typu LIMA



Model drzwi: Lima, kolor: mahoń, witraż: LR 1



Thermika Felc z zamkiem listwowym: 2530 zł netto \*

Prima Thermo: 1890 zł netto \*

Thermika Felc, Thermika STD: 2180 zł netto \*

Prima: 1690 zł netto \*


Kolor			
mahoń	dąb bagienny	winchester	biały
80 / 90	-	-	80 / 90
80 / 90	80 / 90	80 / 90	80 / 90
80 / 90	80 / 90	80 / 90	80 / 90

Szczegóły oferty akcesoriów oraz ich zdjęcia na stronie 26, 27

## Drzwi typu KWADRO



Model drzwi: Kwadro, witraż: KR 1, kolor: orzech



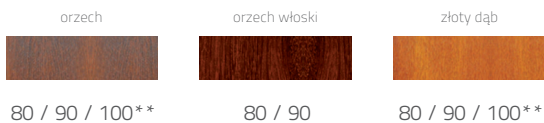
Thermika Felc z zamkiem listwowym: 2440 zł netto \*

Thermika Felc, Thermika STD: 2090 zł netto \*

16

Dostępne kolory oraz szerokości drzwi

THERMIKA FELC / THERMIKA STD



## Drzwi typu VIOLIN

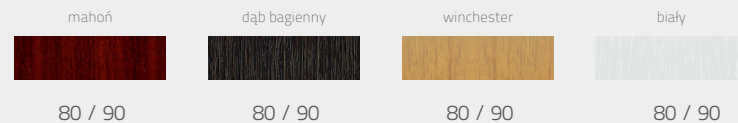


Model drzwi: Violin, witraż: VI 3, kolor: orzech



Thermika Felc z zamkiem listwowym: 2530 zł netto \*

Thermika Felc, Thermika STD: 2180 zł netto \*





## Drzwi typu **4+2 PANELI**



Model drzwi: 4+2 panele, kolor: złoty dąb

Thermika Felc z zamkiem listwowym: 1790 zł netto \*  
 Thermika Felc, Thermika STD: 1440 zł netto \*  
 Prima Thermo: 1150 zł netto \*  
 Prima: 950 zł netto \*

## Drzwi typu **9 PANELI**



Model drzwi: 9 paneli, kolor: orzech

Thermika Felc z zamkiem listwowym: 1790 zł netto \*  
 Thermika Felc, Thermika STD: 1440 zł netto \*  
 Prima Thermo: 1150 zł netto \*  
 Prima: 950 zł netto \*

## Drzwi typu **8 PANELI**



Model drzwi: 8 paneli, kolor: orzech

Thermika Felc z zamkiem listwowym: 1790 zł netto \*  
 Thermika Felc, Thermika STD: 1440 zł netto \*  
 Prima Thermo: 1150 zł netto \*  
 Prima: 950 zł netto \*

Dostępne kolory oraz szerokości drzwi	orzech	orzech włoski	złoty dąb
	PRIMA	80 / 90	-
PRIMA THERMO	80 / 90	80 / 90	80 / 90
THERMIKA FELC / THERMIKA STD	80 / 90	80 / 90	80 / 90

mahoń	dąb bagienny	winchester	antracyt	biały
80 / 90	-	-	80 / 90	80 / 90
80 / 90	80 / 90	80 / 90	80 / 90	80 / 90
80 / 90	80 / 90	80 / 90	80 / 90	80 / 90

\* Cena nie zawiera akcesoriów | \*\* Dopłata do drzwi „100” wynosi 160 zł netto

Szczegóły oferty akcesoriów oraz ich zdjęcia na stronie 26, 27

## Drzwi typu ESCADA



Model drzwi: Escada, kolor: antracyt

## Drzwi typu CORRERA



Model drzwi: Corraera, kolor: złoty dąb

## Drzwi typu KWADRO INOX



Model drzwi: Kwadro INOX, kolor: orzech

## Drzwi typu ELEVADO



Model drzwi: Elevado 1, kolor: winchester  
Dotyczy również ELEVADO 2 i ELEVADO 3 - patrz Str. 13

Termika Felc z zamkiem listwowym: 2090 zł netto \*

Termika Felc, Thermika STD: 1740 zł netto \*

Prima Thermo: 1450 zł netto \*

Prima: 1250 zł netto \*

Termika Felc z zamkiem listwowym: 2040 zł netto \*

Termika Felc, Thermika STD: 1690 zł netto \*

Prima Thermo: 1400 zł netto \*

Prima: 1200 zł netto \*

Termika Felc z zamkiem listwowym: 2040 zł netto \*

Termika Felc, Thermika STD: 1690 zł netto \*

Prima Thermo: 1400 zł netto \*

Prima: 1200 zł netto \*

Termika Felc z zamkiem listwowym: 2040 zł netto \*

Termika Felc, Thermika STD: 1690 zł netto \*

Prima Thermo: 1400 zł netto \*

Prima: 1200 zł netto \*

Dostępne kolory oraz szerokości drzwi	orzech			dąb bagienny			winchester			antracyt		biały	
	orzech	orzech włoski	złoty dąb	mahoń	dąb bagienny	winchester	antracyt	biały					
PRIMA	80 / 90 / 100**	-	80 / 90 / 100**	80 / 90	-	-	80 / 90	80 / 90	80 / 90	80 / 90	80 / 90	80 / 90	
PRIMA THERMO	80 / 90 / 100**	80 / 90	80 / 90 / 100**	80 / 90	80 / 90	80 / 90	80 / 90	80 / 90	80 / 90	80 / 90	80 / 90	80 / 90	
THERMIKA FELC / THERMIKA STD	80 / 90 / 100**	80 / 90	80 / 90 / 100**	80 / 90	80 / 90	80 / 90	80 / 90	80 / 90	80 / 90	80 / 90	80 / 90	80 / 90	

## Drzwi PŁASKIE



Model drzwi: Plaskie, kolor: winchester

## Drzwi typu CENTRO



Model drzwi: Centro, kolor: antracyt

## Drzwi typu LACERO



Model drzwi: Lacero, kolor: orzech

## Drzwi typu LIMA INOX



Model drzwi: Lima INOX, kolor: złoty dąb

Thermika Felc z zamkiem listwowym: 1790 zł netto \*

Thermika Felc, Thermika STD: 1440 zł netto \*

Prima Thermo: 1150 zł netto \*

Prima: 950 zł netto \*

Thermika Felc z zamkiem listwowym: 2040 zł netto \*

Thermika Felc, Thermika STD: 1690 zł netto \*

Prima Thermo: 1400 zł netto \*

Prima: 1200 zł netto \*

Thermika Felc z zamkiem listwowym: 2040 zł netto \*

Thermika Felc, Thermika STD: 1690 zł netto \*

Prima Thermo: 1400 zł netto \*

Prima: 1200 zł netto \*

Thermika Felc z zamkiem listwowym: 2090 zł netto \*

Thermika Felc, Thermika STD: 1740 zł netto \*

Prima Thermo: 1450 zł netto \*

Prima: 1250 zł netto \*

Dostępne kolory oraz szerokości drzwi	Dostępne kolory		
	orzech	orzech włoski	złoty dąb
PRIMA	80 / 90 / 100**	-	80 / 90 / 100**
PRIMA THERMO	80 / 90 / 100**	80 / 90	80 / 90 / 100**
THERMIKA FELC / THERMIKA STD	80 / 90 / 100**	80 / 90	80 / 90 / 100**

Dostępne kolory				
mahoń	dąb bagienny	winchester	antracyt	biały
80 / 90	-	-	80 / 90	80 / 90
80 / 90	80 / 90	80 / 90	80 / 90	80 / 90
80 / 90	80 / 90	80 / 90	80 / 90	80 / 90

\* Cena nie zawiera akcesoriów | \*\* Dopłata do drzwi „100” wynosi 160 zł netto

Szczegóły oferty akcesoriów oraz ich zdjęcia na stronie 26, 27

## RODZAJE DOSTAWEK / DOSTĘPNE SZKLENIA

Do ceny wybranego modelu drzwi jednoskrzydłowych z linii THERMIKA FELC należy doliczyć podaną cenę skrzydła biernego.

### Gdy jest potrzebne duże światło przejścia




Drzwi dwuskrzydłowe produkujemy na bazie modelu THERMIKA FELC, dzięki czemu przejmują one wszystkie zalety tej sprawdzonej konstrukcji, takie jak jej termoizolacyjność, trwałość i estetykę wyglądu. Oferowane kombinacje wszystkich wzorów linii THERMIKA FELC z dwunastoma rodzajami pełnych i szklonych dostawek dają bardzo szeroką gamę modeli do wyboru według indywidualnego gustu klienta. Drzwi Dwuskrzydłowe produkujemy we wszystkich kolorach z palety barw drzwi THERMIKA FELC w wersji jednoskrzydłowej.

Na życzenie klienta, za dodatkową opłatą, możemy dokonać fabrycznego skrócenia drzwi dwuskrzydłowych do podanego wymiaru, maksymalnie o 16 cm.

### Dostępne szerokości:

120 (80+40), 130 (90+40)

### Dostępne szklenia w skrzydle biernym



Pełne				Szklone						
850 zł netto*	1100 zł netto* / aplikacja jednostronna 1300 zł netto* / aplikacja dwustronna			1500 zł netto* (z witrażem EL 5 - 1630 zł netto*)						2200 zł netto*

## PRZYKŁADOWE KONFIGURACJE DRZWI DWUSKRZYDŁOWYCH



**Model drzwi:** VETRO z witrażem VE 5  
+ dostawka SCALA z witrażem SC 5

Thermika Felc: 5350 zł netto \*



**Model drzwi:** SCALA z witrażem SC 5  
+ dostawka SCALA z witrażem SC 5

Thermika Felc: 5150 zł netto \*



**Model drzwi:** Violin z witrażem VI 1  
+ dostawka PP

Thermika Felc: 3030 zł netto \*



**Model drzwi:** Herba z witrażem HE 3  
+ dostawka Kwadro z witrażem KR 2

Thermika Felc: 3590 zł netto \*



**Model drzwi:** LACERO z witrażem LA 2  
+ dostawka ELEVADO z witrażem EL 2

Thermika Felc: 3780 zł netto \*



**Model drzwi:** ESCADA z witrażem ES 1  
+ dostawka CENTRO z witrażem CE 1

Thermika Felc: 3680 zł netto \*



**Model drzwi:** 6 PANELI z witrażem C 18  
+ dostawka F z witrażem F 62

Thermika Felc: 3190 zł netto \*



**Model drzwi:** 9 PANELI z witrażem A 32  
+ dostawka F z witrażem F 62

Thermika Felc: 3290 zł netto \*

\* Cena nie zawiera akcesoriów

Szczegóły oferty akcesoriów oraz ich zdjęcia na stronie 26, 27

[www.mikea.pl](http://www.mikea.pl)

## BASIC (drzwi z ościeżnicą stalową)

### ZASTOSOWANIE:

W budownictwie mieszkaniowym oraz użyteczności publicznej jako wewnętrzne drzwi wejściowe.

### Dostępne szerokości:

jednoskrzydłowe: 80, 90

### Dostępne ościeżnice:

Stalowa połówkowa spawana, malowana proszkowo w kolorze skrzydła

### Standardowe cechy produktu:

- Skrzydło o grubości 43 mm wypełnione sztywną pianką poliuretanową w komplecie z ościeżnicą stalową połówkową
- 2 zawiasy antywyważeniowe z możliwością regulacji w 2 płaszczyznach
- uszczelka akrylowa
- 1 zamek patentowy
- próg aluminiowy


### Wyposażenie opcjonalne (za dopłatą)

- Wizjer panoramiczny
- Klamki i wkładki patentowe do wyboru z oferty
- Antaba INOX z okuciem Solo
- Możliwość skrócenia na żądany wymiar, maksymalnie o 19 cm
- Listwa okapowa
- Wzmocnienie pod samozamykacz
- Listwa przylgowa



Model drzwi: BASIC z witrażem F 60

Cena: 780 zł netto \*



Model drzwi: BASIC

Cena: 650 zł netto \*

## NAŚWIETLA GÓRNE I DOŚWIETLA BOCZNE

### Więcej światła w domu, dokładnie na podany wymiar

Produkt dedykowany do dowolnych drzwi Mikea wyposażonych w ościeżnicę drewnianą (Prima Thermo oraz Thermika/Thermika Felc). Konstrukcja naświetli naszej produkcji oparta jest na termoizolacyjnej ramie drewnianej wykończonej w identyczny sposób jak ościeżnica drzwi. Wypełnienia ram stanowią wyłącznie niskoemisyjne zespolone wkłady sztywne, (standardowo przezroczyste, za dopłatą z szybami typu reflex, mleczne oraz antywłamaniowe P2) lub panele sandwichowe identyczne ze skrzydłem drzwi, o grubości 43 mm, wypełnione sztywną pianką poliuretanową.

Drzwi z naświetlami i doświetlami szczególnie polecamy w przypadku konieczności wypełnienia otworów montażowych o nietypowych wymiarach, potrzeby dodatkowego doświetlenia przestrzeni za drzwiami lub chęci nadania wejściu do budynku bardziej prestiżowego charakteru. W tym ostatnim przypadku szczególnie polecamy wersję z wypełnieniem panelem sandwichowym z dodatkowo zamontowanymi przeszkleniami witrażowymi.<sup>4)</sup>

**Wykończenie ramy drewnianej:** okleinowana ze strukturą drewna w kolorze skrzydła

**Wypełnienie:** Szkło niskoemisyjne  $U=1,0 [W/m^2 \cdot K]$  przezroczyste, reflex, mleczne  
Szkło niskoemisyjne  $U=1,2 [W/m^2 \cdot K]$  antywłamaniowe P2  
Panel sandwichowy 43 mm płaski w kolorze skrzydła, wypełniony sztywną pianką poliuretanową

	Do ościeżnicy drewnianej okleinowanej		
	Naświetla górne do 50 cm		Doświetla boczne do 50 cm
	Do drzwi 1-skrz.	Do drzwi 2-skrz.	
Szklenie przezroczyste	460,00 zł netto 565,80 zł brutto	640,00 zł netto 787,20 zł brutto	980,00 zł netto 1205,40 zł brutto
Panel, szklenie Reflex, Mleczne, P2	550,00 zł netto 676,50 zł brutto	780,00 zł netto 959,40 zł brutto	1180,00 zł netto 1451,40 zł brutto

Naświetla wyższe od 50 cm i doświetla szersze od 50 cm są przedmiotem indywidualnej kalkulacji.

<sup>4)</sup> dopłata do szklenia w doświetlu bocznym wynosi 610 zł netto (szklenie typu F lub Kwadro)

**Model drzwi:** Thermika - Lima  
kolor: orzech, witraże: LR 2 + KR 2



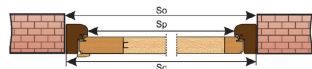
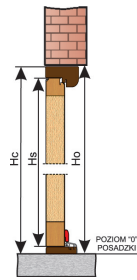
**Model drzwi:** 9 paneli  
kolor: złoty dąb, witraże: A 32 + F 62



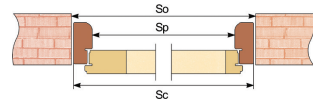
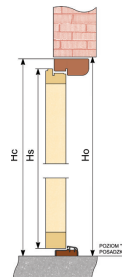
**Model drzwi:** 9 paneli  
kolor: złoty dąb, witraże: A 31 + F 61

# WYMIARY DRZWI / OTWORÓW MONTAŻOWYCH

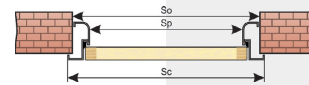
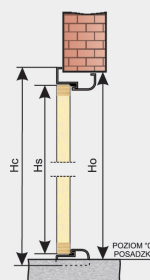
**Linia Thermika STD**  
(ościeznica drewniana)




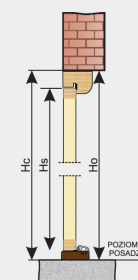
**Linia Thermika Felc**  
(ościeznica drewniana)




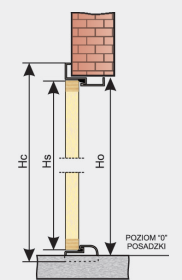
**Linia Prima**  
(ościeznica stalowa)



**Linia Prima Thermo**  
(ościeznica drewniana)



**Linia Basic**  
(ościeznica metalowa - półokwowa Basic)



Parametry techniczne	Linia Prima			Linia Prima Thermo			Linia Thermika STD			Linia Thermika Felc					Linia Basic	
	jednoskrzydłowe			jednoskrzydłowe			jednoskrzydłowe			jednoskrzydłowe			dwuskrzydłowe			
Szerokość drzwi [cm]	80	90	100	80	90	100	80	90	100	80	90	100	80+40	90+40	80	90
Wysokość skrzydła Hs [mm]	2020	2020	2020	2020	2020	2020	2030	2030	2030	2020	2020	2020	2020	2020	2020	2020
Szerokość przejścia Sp [mm]	800	900	1000	800	900	1000	800	900	1000	800	900	1000	1210	1310	800	900
Całkowita wysokość ościeznicy Hc [mm]	2097	2097	2097	2075	2075	2075	2080	2080	2080	2080	2080	2080	2080	2080	2097	2097
Całkowita szerokość ościeznicy Sc [mm]	912	1012	1112	895	995	1095	905	1005	1105	895	995	1095	1310	1410	915	1015
Minimalna wysokość otworu w ścianie Ho [mm]	2070	2070	2070	2090	2090	2090	2100	2100	2100	2100	2100	2100	2100	2100	2055	2055
Minimalna szerokość otworu w ścianie So [mm]	900	1000	1100	925	1025	1125	930	1030	1130	925	1025	1125	1340	1440	860	960



## AKCESORIA

Zdjęcia i pełna oferta akcesoriów  
znajduje się w katalogu na str. 26 i 27  
lub na stronie internetowej  
[www.mikea.pl](http://www.mikea.pl)

DOSTĘPNE AKCESORIA	CENA NETTO	THERMIKA FELC Z ZAMKIEM LISTWOWYM	THERMIKA FELC	THERMIKA STD	PRIMA THERMO	PRIMA	BASIC
Wizjer panoramiczny	20	X	X	X	X	X	X
Cyfrowy wizjer AXA DOS1	210	X	X	X	X	X	X
Cyfrowy wizjer AXA DOS2	290	X	X	X	X	X	X
Klamka z rozetą Biskopt	58				X	X	
Klamka z rozetą Slick	58				X	X	
Klamka z rozetą Mirol	58	X	X	X	X	X	
Klamka z rozetą Niagara AXA	115	X	X	X	X	X	
Gałko-klamka z rozetą Niagara AXA	135	X	X	X	X	X	
Klamka z rozetą Diva AXA	245	X	X	X	X	X	
Gałko-klamka z rozetą Diva AXA	255	X	X	X	X	X	
Klamka z rozetą Haga Czarna AXA	165	X	X	X	X	X	
Klamka Biskopt	42						X
Klamka Slick	42						X
Kpl. wkładek patent. GMB 36/36	55				X	X	
Wkładka patent. GMB 36/36	27						X
Wkładek patent. z pokrętkiem GMB 36/36	33						X
Kpl. wkładek patent. Wilka 35/35 kl. C w systemie jednego klucza	130				X	X	
Kpl. wkładek patent. GMB 45/30 oraz 35/45	59	X	X	X			
Kpl. wkładek patent. AXA 45/30 oraz 35/45 kl. B w systemie jednego klucza	149	X	X	X			
Antaba 80 z okuciem Solo	420	X	X	X	X	X	
Antaba 120 z okuciem Solo	470	X	X	X	X	X	
Antaba 150 z okuciem Solo	530	X	X	X	X	X	
Kpl. osłonek zawiasów do drzwi jednoskrzydłowy kolor: inox, tytan, stare złoto	50	X	X				
Kpl. osłonek zawiasów do drzwi jednoskrzydłowych kolor czarny	78	X	X				
Kpl. osłonek zawiasów do drzwi 2-skrzydłowych kolor: inox, tytan, stare złoto	100		X				
Kpl. osłonek zawiasów do drzwi 2-skrzydłowych kolor czarny	156		X				
Kpl. opasek do drzwi jednoskrzydłowych	115	X	X	X	X		
Kpl. opasek do drzwi dwuskrzydłowych	159		X				
Skracanie drzwi jednoskrzydłowych	70	X	X	X	X	X	X
Skracanie drzwi dwuskrzydłowych	160		X				
Ciepły montaż kpl. do 1 szt. drzwi 6,25 mb	75	X	X	X	X	X	
Ciepły montaż kpl. 25 mb	259	X	X	X	X	X	
Elektrozaczep z funkcją rolki	180		X				
Wzmocnienie pod samozamykacz	70	X	X	X	X	X	X
Samozamykacz	205	X	X	X	X	X	X
Skrzydło dwukolorowe	70	X	X	X	X	X	
Listwa okapowa dla drzwi otw. do środka	26	S	S	S	X	X	X
Dopłata do drzwi "100"	160	X	X	X	X	X	
Kopniak	75	X	X	X	X	X	X
Dodatkowa przyłga	33						X
Próg aluminiowy 94 cm	39						

X - dostępna opcja    S - standard

## AKCESORIA



Wizjer panoramiczny złoty lub srebrny  
Cena: 20 zł netto



Specyfikacja techniczna na [www.mikea.pl](http://www.mikea.pl)

Wizjer cyfrowy DDS1  
Cena: 210 zł netto



Wizjer cyfrowy DDS2  
Cena: 290 zł netto

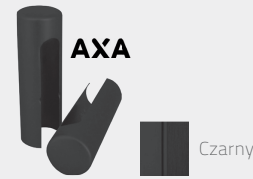


**AXA**



Ostonki na zawiasy

Kpl. do drzwi jednoskrzydłowych: 50 zł netto  
Kpl. do drzwi dwuskrzydłowych: 100 zł netto



Ostonki na zawiasy

Kpl. do drzwi jednoskrzydłowych: 78 zł netto  
Kpl. do drzwi dwuskrzydłowych: 156 zł netto



Komplet wkładek patentowych GMB klasyczne i z pokrętelem 35/35  
Cena: 55 zł netto



Komplet wkładek atestowanych 45/35 oraz 45/30 klasyczne i z pokrętelem.  
Cena: 149 zł netto



Klamka Niagara ze sprężyną, komplet z rozetą  
Cena: 115 zł netto



Gałko klamka Niagara komplet z rozetą  
Cena: 135 zł netto



Klamka Miro komplet z rozetą  
Cena: 58 zł netto



Klamka Biszkopt komplet z rozetą  
Cena: 58 zł netto



Klamka Slick komplet z rozetą  
Cena: 58 zł netto



Komplet wkładek atestowanych klasy 6 35/35 WILKA klasyczne i z pokrętelem  
Cena: 130 zł netto



Wkładka patentowa GMB 35/35  
Cena: 27 zł netto



Klamka Diva komplet z rozetą  
Cena: 245 zł netto



Gałko klamka Diva komplet z rozetą  
Cena: 255 zł netto



Klamka Haga komplet z rozetą  
Cena: 165 zł netto




Klamka Biszkopt  
Cena: 42 zł netto



Klamka Slick  
Cena: 42 zł netto




Komplet wkładek patentowych GMB klasyczne i z pokrętelem 45/35 oraz 45/30  
Cena: 59 zł netto




Wkładka patentowa GMB z pokrętelem 35/35  
Cena: 33 zł netto






Próg aluminiowy 94 cm  
Cena: 39 zł netto



Antaba INOX z okuciem Solo 150 cm: 530 zł netto  
Antaba INOX z okuciem Solo 120 cm: 470 zł netto  
Antaba INOX z okuciem Solo 80 cm: 420 zł netto




Skrzydło dwukolorowe  
Jednoskrzydłowe: 70 zł netto  
Dwuskrzydłowe: 160 zł netto



Elektrozaczep  
z funkcją rolki  
Cena: 180 zł netto




Listwa okapowa  
dla drzwi otwieranych do środka  
Cena: 26 zł netto



Kopniak  
Element ozdobny, jednostronny INOX  
Cena: 75 zł netto




Dopłata do drzwi „100”  
Cena: 160 zł netto



Skracanie drzwi  
Jednoskrzydłowe: 70 zł netto  
Dwuskrzydłowe: 160 zł netto



Opaska wykończeniowa  
dla drzwi jednoskrzydłowych  
Cena: 115 zł netto



Wzmocnienie  
pod samozamykacz  
Cena: 70 zł netto



Samozamykacz  
Cena: 205 zł netto



Zestaw do ciepłego montażu  
Kpl. do 1 sztuki drzwi 6,25 mb: 75 zł netto  
25 mb: 259 zł netto





MIKEA - FABRYKA DRZWI

ul. Mikołowska 112
43-100 Tychy
Sekretariat: +48 32 / 218 03 71
Biuro Obsługi Klienta: +48 32 / 218 03 72 lub 73
fax: +48 32 / 218 03 70
e-mail: biuro@mikea.pl

Grid of seven technical certificates (Świadectwo Badania) from ITB Instytut Techniki Budowlanej, detailing fire and thermal resistance tests for various door models.



PROGRAM REGIONALNY
NARODOWA STRATEGIA SPÓJNOŚCI



Śląskie.
Pozytywna energia



Śląskie Centrum
Przedsiębiorczości

UNIA EUROPEJSKA
EUROPEJSKI FUNDUSZ
ROZWOJU REGIONALNEGO



Niniejsza publikacja nie stanowi oferty w rozumieniu prawa i ma charakter jedynie informacyjny.

Producent zastrzega sobie prawo do zmian.

www.mikea.pl