

# DERPAL

fabryka drzwi



**Drzwi zewnętrzne płytowe**



# O firmie

## HISTORIA FIRMY

Firma DERPAL powstała w 1992 r. w Andrzejowie koło Janowa Lubelskiego. Nowa Fabryka Drzwi DERPAL Zbigniewa Wosia otwarta w 2010 to inwestycja na miarę XXI wieku zlokalizowana w strefie przemysłowej Janowa Lubelskiego.

Misją firmy jest wytwarzanie i dostarczanie drzwi o jakości spełniającej najwyższe oczekiwania klientów oraz utrwalanie opinii zaufanego partnera. Na powierzchni 6000 m<sup>2</sup> zabudowy zgromadzono najnowocześniejszy park maszynowy, co w połączeniu z doświadczoną załogą stworzyło warunki do jeszcze lepszego i szybszego zaspokajania potrzeb wymagającego rynku.

## Dlaczego warto kupić drzwi drewniane?

Drzwi DERPAL to prawdziwe, tradycyjne drzwi z naturalnego drewna sosnowego lub dębowego. Do ich produkcji używamy tylko naturalnych surowców pozyskiwanych z polskich certyfikowanych lasów. Tajemnicą doskonałej jakości i wciąż rosnącego zainteresowania naszymi drzwiami jest perfekcyjne połączenie pracy ludzkiej z nowoczesną technologią.

Najważniejszym aspektem naszej produkcji jest posiadanie odpowiedniego zaplecza, pozwalającego na obróbkę zakupionego surowca tartaczego. Drewno już od pierwszego etapu produkcyjnego jest przecierane w fabrycznym tartaku, sezonowane i suszone.

## DRZWI ZEWNĘTRZNE PŁYTOWE.

Nowa kolekcja Drzwi Płytowe „Fabryki Drzwi DERPAL” to kolejny krok w stronę udoskonalenia technologii i polityki jakości. Jakości, która jest dla nas priorytetem prowadzącym do powiększenia najcenniejszego kapitału naszej fabryki - grona zadowolonych klientów.

## TECHNOLOGIA PŁYTOWA TO:

- rama skrzydła wykonana z klejonego warstwowo drewna,
- kratownica wewnętrzna drewniana wraz z wypełnieniem termoizolacyjnym o obniżonym współczynniku przewodzenia ciepła
- konstrukcja skrzydła obustronnie wzmocniona specjalnymi kształtownikami metalowymi
- obustronne poszycie skrzydła wodoodpornymi sklejkami
- nowatorskie rozwiązanie zabezpieczenia antywyważeniowego (od strony zawiasów na całej wysokości skrzydła), zapewnia podwyższoną odporność na włamania
- próg trwale zamontowany w ościeżnicy co znacznie ułatwia montaż
- szyby zespolone w drzwiach szklonych, hartowane lub obustronnie bezpieczne, piaskowane
- możliwość nieograniczonych modyfikacji wzorów według upodobań klienta
- istnieje możliwość wykonania naświetla bocznego i górnego do każdego modelu drzwi

**Naszymi drzwiami możesz bezpiecznie zamknąć swój DOM.**







DP-1 - STR.8



DP-2 - STR.8



DP-3 - STR.8



DP-4 - STR.9



DP-5 - STR.9



DP-6 - STR.9



DP-7 - STR.9



DP-8 - STR.9



DP-9 - STR.9



DP-10 - STR.10



DP-11 - STR.10



DP-12 - STR.10



DP-13 - STR.11



DP-14 - STR.11



DP-15 - STR.11



DP-16 - STR.11



DP-17 - STR.11



DP-18 - STR.11



DP-19 - STR.12



DP-20 - STR.12



DP-21 - STR.12



DP-22 - STR.13



DP-23 - STR.13



DP-24 - STR.13



DP-25 - STR.13



DP-26 - STR.13



DP-27 - STR.13



DP-28 - STR.14



DP-29 - STR.14



DP-30 - STR.14



DP-31 - STR.14



DP-32 - STR.14



DP-33 - STR.14



DP-34 - STR.15



DP-35 - STR.15



DP-36 - STR.15



DP-37 - STR.15



DP-38 - STR.15



DP-39 - STR.15



DP-40 - STR.16



DP-41 - STR.16



DP-42 - STR.16



DP-43 - STR.16



DP-44 - STR.16



DP-45 - STR.16



DP-46 - STR.17



DP-47 - STR.17



DP-48 - STR.17



DP-49 - STR.17



DP-50 - STR.17



DP-51 - STR.17



DPI-1 - STR.18



DPI-2 - STR.18



DPI-3 - STR.18



DPI-4 - STR.19



DPI-5 - STR.19



DPI-6 - STR.19



DPI-7 - STR.19



DPI-8 - STR.19



DPI-9 - STR.19



DPI-10 - STR.20



DPI-11 - STR.20



DPI-12 - STR.20



DPI-13 - STR.20



DPI-14 - STR.20



DPI-15 - STR.20



DPN-2 - STR.21



DPN-7 - STR.22



DPN-13 - STR.23



DPN-13 - STR.23



# Drzwi Euro P 74 mm

## MATERIAŁ

- meranti, sosna lub dąb w zależności od wersji

## SPOSÓB OTWIERANIA

na zewnątrz lub do wewnątrz budynku

## WYMIARY

- typowe 90° wymiar zewnętrzny:  
z progiem aluminiowym 1010 x 2075 mm  
z progiem drewnianym 1010 x 2095 mm
- inne według indywidualnego zamówienia za dopłatą

## KONSTRUKCJA DRZWI W SYSTEMIE PRZYLGOWYM

- podwójna uszczelka w skrzydle i ościeżnicy, rama skrzydła wykonana z klejonego warstwowo drewna - sosna, dąb
- zbrojenie wewnętrzne skrzydła - kratownica drewniana wraz z wypełnieniem termoizolacyjnym o grubości 50 mm lub 57 mm
- skrzydło drzwiowe wzmocnione profilem metalowym o wymiarach 20 cm x 40 cm
- poszycie zewnętrzne skrzydła stanowi wodoodporna sklejka meranti / sosnowa / dębowa w zależności od wersji
- ościeżnica 100% drewno klejone, profil 55 x 100 mm sosnowa dla wersji z sosny i meranti oraz dębowa dla wersji dębowej

## WYKOŃCZENIE

- powierzchnia drzwi pokryta jest trójwarstwową powłoką malarsko-lakierniczą, wykonaną wodnymi, transparentnymi farbami
- kolorystyka według palety kolorów DERPAL dla drzwi sosna / meranti / dąb
- za dopłatą dostępne kolory z palety RAL i NCS (oprócz metalizowanych)
- kolory 7016 antracyt, 8017 brąz, 9016 biały z palety RAL bez dopłaty

## WYPOSAŻENIE ZA DOPŁATĄ DOSTĘPNE NA STRONIE: 24

- klamka
- rozeta
- wkładki
- osłonki na zawiasy
- inne

## UWAGI:

Do drzwi zewnętrznych zalecamy stosowanie zadaszenia w drzwiach otwieranych do środka, zadaszenie jest obowiązkowe. Norma wykonania PN-EN 14351-1 +A1:2010.

Wartość współczynnika przenikania ciepła  $U=0,93 \text{ W/m}^2 \times \text{K}$ . Do drzwi zewnętrznych DERPAL oferuje naświetla drewniane boczne - stałe (w ramie lub jako imitacja skrzydła) lub otwierane (imitacja skrzydła) pełne i szklone oraz górne (preferujemy wykonanie całości w jednej ramie).

Cztery zawiasy z wkładką teflonową regulowane w trzech płaszczyznach

Wzmocnienie skrzydła profil stalowy

Zamek trzybolcowy pomocniczy

Zamek trzybolcowy główny

Zestaw szybowy bezpieczny, dwukomorowy

Wręg antywyważeniowy

Próg aluminiowy

Próg drewniany

Uszczelka piankowa w skrzydle i ościeżnicy

## WYPOSAŻENIE EURO P w standardzie:

- wręg francuski stanowiący blokadę antywyważeniową
- zestaw szybowy bezpieczny, dwukomorowy o gr. 48 mm lub 57 mm ze szkłem antisol, reflex lub imitacja lustra weneckiego (za dopłatą)
- 2 uszczelki na obwodzie skrzydła i ościeżnicy
- 4 zawiasy z wkładką teflonową z możliwością regulacji w trzech płaszczyznach
- próg alum. lub drewniany
- 2 niezależne zamki trzybolcowe na wkładkę patentową, rozstaw 72/50 mm w futrynie zaczep regulowany



Drzwi DERPAL to:

**SOLIDNOŚĆ**  
konstrukcji



**TRWAŁOŚĆ**  
regulowanych zawiasów



**BEZPIECZEŃSTWO**  
solidnych zamków



**KOMFORT**  
podwójnej uszczelki

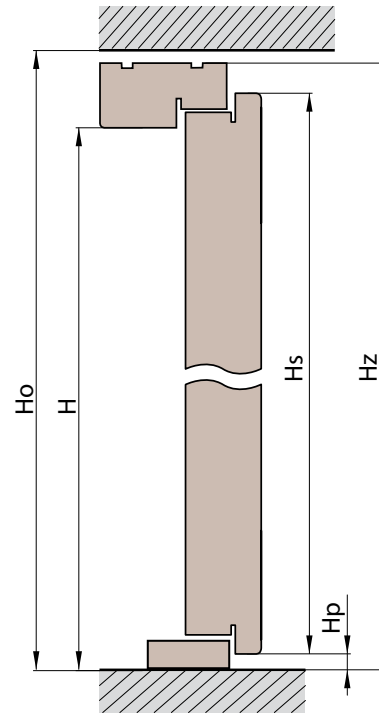
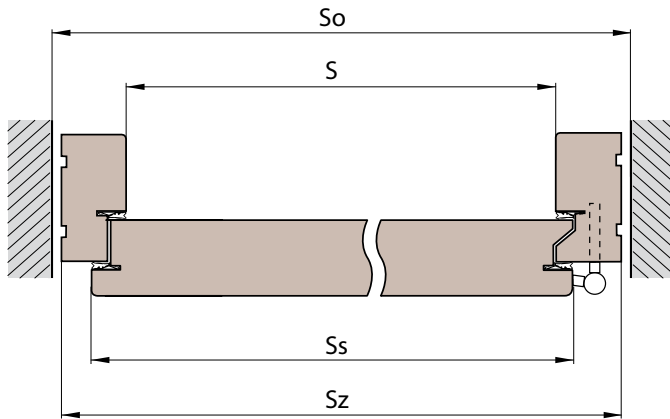


**PRYWATNOŚĆ**  
szkła refleksyjnego



**PRZYJEMNOŚĆ**  
w użytkowaniu





- S** – szerokość w świetle ościeżnicy (mm)
- So** – szerokość otworu w murze (mm)
- Ss** – szerokość skrzydła drzwiowego (mm)
- Sz** – całkowita szerokość drzwi (mm)
- Ho** – wysokość otworu w murze (mm)

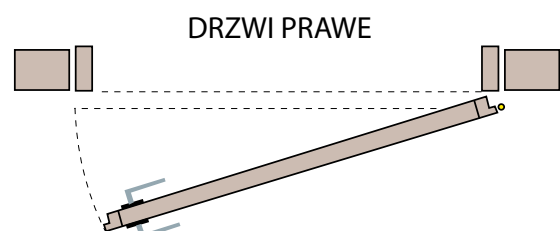
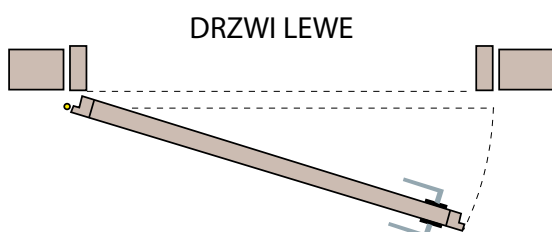
- H** – wysokość w świetle ościeżnicy (mm)
- Hs** – wysokość skrzydła drzwiowego (mm)
- H<sub>z</sub>** – całkowita wysokość drzwi (mm)
- H<sub>pa</sub>** – wysokość progów aluminiowych (mm)
- H<sub>pd</sub>** – wysokość progów drewnianych (mm)

### WYMIARY DRZWI Z PROGIEM ALUMINIOWYM

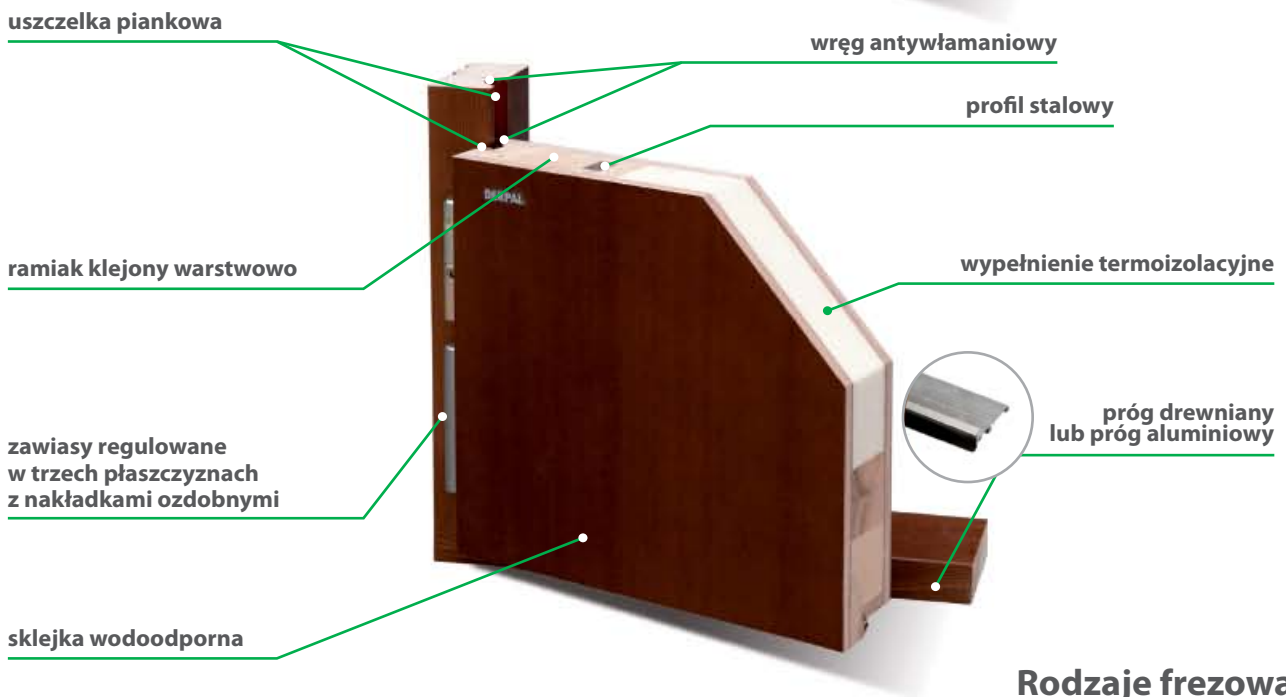
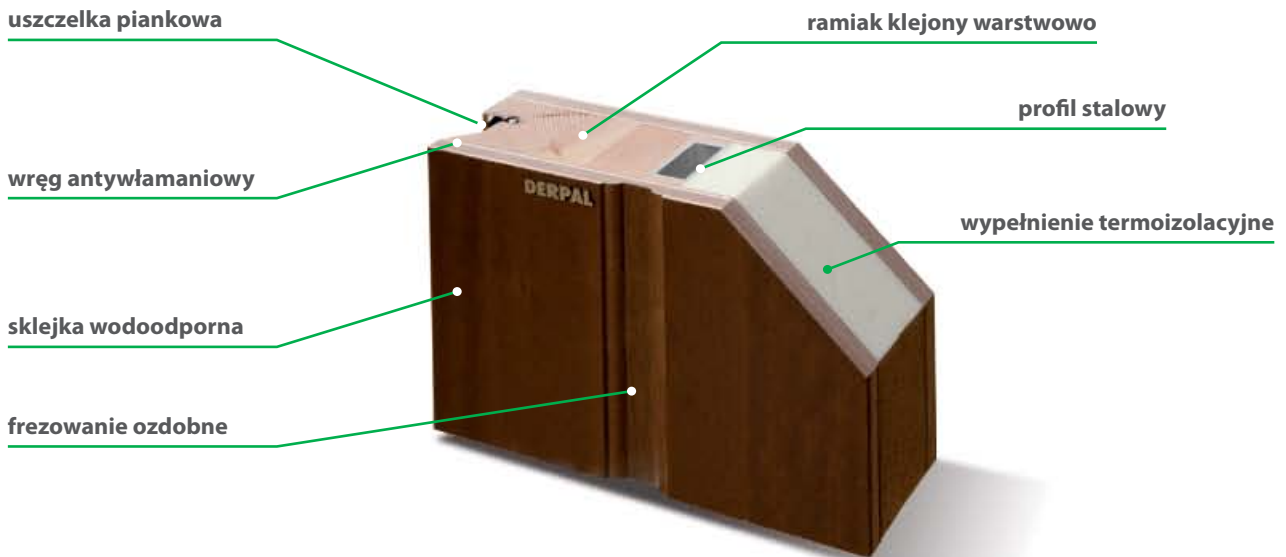
Grubość skrzydła	Oznaczenie drzwi	S	So	Ss	Sz	H	Ho	Hs	H <sub>z</sub>	H <sub>pa</sub> ALU (próg aluminiowy)
74 mm	„80”	800	940	835	910	2002	2090	2035	2075	20
	„90”	900	1040	935	1010	2002	2090	2035	2075	20
	„100”	990	1130	1025	1100	2002	2090	2035	2075	20

### WYMIARY DRZWI Z PROGIEM DREWNIANYM

Grubość skrzydła	Oznaczenie drzwi	S	So	Ss	Sz	H	Ho	Hs	H <sub>z</sub>	H <sub>pd</sub> DREWNO (próg drewniany)
74 mm	„80”	800	940	835	910	2002	2110	2035	2095	40
	„90”	900	1040	935	1010	2002	2110	2035	2095	40
	„100”	990	1130	1025	1100	2002	2110	2035	2095	40







## Rodzaje frezowań

Poszczególne modele w różnych wersjach wykończenia mogą różnić się sposobem frezowania. Wersja sosnowa robiona jest tylko z frezowaniem płytkim.



## Dostępna kolorystyka:





DP-1

sosna	2500,00 zł* / 3075,00 zł**
meranti	2650,00 zł* / 3259,50 zł**
dąb	3000,00 zł* / 3690,00 zł**

meranti	4180,00 zł* / 5141,40zł**
dąb	4780,00 zł* / 5879,40zł**



DP-2

meranti	3550,00 zł* / 4366,50zł**
dąb	4150,00 zł* / 5104,50zł**



DP-3

## KOLEKCJA Z WITRAŻEM

Drzwi z tej kolekcji tworzone na bazie ręcznego zdobienia, to prawdziwa biżuteria. Stylowe aplikacje, ornamenty oraz szkło dekoracyjne są podstawą indywidualnego wzornictwa drzwi DERPAL. Dzięki temu idealnie komponują się w każdym stylu, zdobiąc wejście do domu.



meranti  
dąb

2760,00 zł\* / 3394,80zł\*\*  
3360,00 zł\* / 4132,80zł\*\*



DP-4

meranti  
dąb


2850,00 zł\* / 3505,50zł\*\*  
3450,00 zł\* / 4243,50zł\*\*



DP-5

meranti  
dąb

2690,00 zł\* / 3308,70zł\*\*  
3290,00 zł\* / 4046,70zł\*\*



DP-6

meranti  
dąb

2690,00 zł\* / 3308,70zł\*\*  
3290,00 zł\* / 4046,70zł\*\*



DP-7

meranti  
dąb

2690,00 zł\* / 3308,70zł\*\*  
3290,00 zł\* / 4046,70zł\*\*



DP-8

meranti  
dąb

3100,00 zł\* / 3813,00zł\*\*  
3700,00 zł\* / 4551,00zł\*\*



DP-9



DP-10

meranti  
dąb

2300,00 zł\* / 2829,00zł\*\*  
2900,00 zł\* / 3567,00zł\*\*

## KOLEKCJA TRADYCYJNE

Kolekcja Tradycyjne jest zawsze w dobrym stylu.

Gładkie proste linie pasują zarówno do klasycznego domu jak i niewielkiego domku.

meranti 2300,00 zł\* / 2829,00zł\*\*  
dąb 2900,00 zł\* / 3567,00zł\*\*



DP-11

sosna 2000,00 zł\* / 2460,00zł\*\*  
meranti 2150,00 zł\* / 2644,50zł\*\*  
dąb 2500,00 zł\* / 3075,00zł\*\*



DP-12



meranti  
dąb

2300,00 zł\* / 2829,00zł\*\*  
2900,00 zł\* / 3567,00zł\*\*



DP-13

meranti  
dąb

2300,00 zł\* / 2829,00zł\*\*  
2900,00 zł\* / 3567,00zł\*\*



DP-14

meranti  
dąb

2300,00 zł\* / 2829,00zł\*\*  
2900,00 zł\* / 3567,00zł\*\*



DP-15

meranti  
dąb

2300,00 zł\* / 2829,00zł\*\*  
2900,00 zł\* / 3567,00zł\*\*



DP-16

sosna  
meranti  
dąb

1900,00 zł\* / 2337,00zł\*\*  
2050,00 zł\* / 2521,50zł\*\*  
2400,00 zł\* / 2952,00zł\*\*



DP-17

sosna  
meranti  
dąb

1900,00 zł\* / 2337,00zł\*\*  
2050,00 zł\* / 2521,50zł\*\*  
2400,00 zł\* / 2952,00zł\*\*



DP-18



DP-19

sosna	2350,00 zł* / 2890,50zł**
meranti	2500,00 zł* / 3075,00zł**
dąb	2850,00 zł* / 3505,50zł**

## KOLEKCJA SZLACHETNIE NOWOCZESNA

Kolekcja Szlachetnie Nowoczesna jest definicją prostoty stworzonej zupełnie od nowa, co daje drzwiom nowoczesny i ponadczasowy wygląd.

meranti	2690,00 zł* / 3308,70zł**
dąb	3290,00 zł* / 4046,70zł**



DP-20

sosna	2350,00 zł* / 2890,50zł**
meranti	2500,00 zł* / 3075,00zł**
dąb	2850,00 zł* / 3505,50zł**



DP-21

meranti 2300,00 zł\* / 2829,00zł\*\*  
dąb 2900,00 zł\* / 3567,00zł\*\*



DP-22

sosna 2350,00 zł\* / 2890,50zł\*\*  
meranti 2500,00 zł\* / 3075,00zł\*\*  
dąb 2850,00 zł\* / 3505,50zł\*\*



DP-23

sosna 2490,00 zł\* / 3062,70zł\*\*  
meranti 2690,00 zł\* / 3308,70zł\*\*  
dąb 3090,00 zł\* / 3800,70zł\*\*



DP-24

meranti 2690,00 zł\* / 3308,70zł\*\*  
dąb 3290,00 zł\* / 4046,70zł\*\*



DP-25

sosna 2350,00 zł\* / 2890,50zł\*\*  
meranti 2500,00 zł\* / 3075,00zł\*\*  
dąb 2950,00 zł\* / 3628,50zł\*\*



DP-26

meranti 2690,00 zł\* / 3308,70zł\*\*  
dąb 3290,00 zł\* / 4046,70zł\*\*



DP-27



meranti  
dąb2560,00 zł\* / 3148,80zł\*\*  
3160,00 zł\* / 3886,80zł\*\*

DP-28

meranti  
dąb2690,00 zł\* / 3308,70zł\*\*  
3290,00 zł\* / 4046,70zł\*\*

DP-29

meranti  
dąb2850,00 zł\* / 3505,50zł\*\*  
3450,00 zł\* / 4253,50zł\*\*

DP-30

meranti  
dąb2560,00 zł\* / 3148,80zł\*\*  
3160,00 zł\* / 3886,80zł\*\*

DP-31

meranti  
dąb2500,00 zł\* / 3075,00zł\*\*  
3100,00 zł\* / 3813,00zł\*\*

DP-32

sosna  
meranti  
dąb2350,00 zł\* / 2890,50zł\*\*  
2500,00 zł\* / 3075,00zł\*\*  
2950,00 zł\* / 3628,50zł\*\*

DP-33

sosna 2350,00 zł\* / 2890,50zł\*\*  
 meranti 2500,00 zł\* / 3075,00zł\*\*  
 dąb 2850,00 zł\* / 3505,50zł\*\*



DP-34

meranti 2690,00 zł\* / 3308,70zł\*\*  
 dąb 3290,00 zł\* / 4046,70zł\*\*



DP-35

sosna 2350,00 zł\* / 2890,50zł\*\*  
 meranti 2500,00 zł\* / 3075,00zł\*\*  
 dąb 2850,00 zł\* / 3505,50zł\*\*



DP-36

meranti 2500,00 zł\* / 3075,00zł\*\*  
 dąb 3100,00 zł\* / 3813,00zł\*\*




DP-37

sosna 2350,00 zł\* / 2890,50zł\*\*  
 meranti 2500,00 zł\* / 3075,00zł\*\*  
 dąb 2850,00 zł\* / 3505,50zł\*\*



DP-38

sosna 2350,00 zł\* / 2890,50zł\*\*  
 meranti 2500,00 zł\* / 3075,00zł\*\*  
 dąb 2850,00 zł\* / 3505,50zł\*\*



DP-39

sosna 2350,00 zł\* / 2890,50zł\*\*  
 meranti 2500,00 zł\* / 3075,00zł\*\*  
 dąb 2850,00 zł\* / 3505,50zł\*\*



DP-40

sosna 2350,00 zł\* / 2890,50zł\*\*  
 meranti 2500,00 zł\* / 3075,00zł\*\*  
 dąb 2850,00 zł\* / 3505,50zł\*\*



DP-41

sosna 2500,00 zł\* / 3075,00zł\*\*  
 meranti 2650,00 zł\* / 3259,50zł\*\*  
 dąb 3000,00 zł\* / 3690,00zł\*\*



DP-42

sosna 2450,00 zł\* / 3013,50zł\*\*  
 meranti 2600,00 zł\* / 3198,00zł\*\*  
 dąb 2950,00 zł\* / 3628,50zł\*\*



DP-43

sosna 2450,00 zł\* / 3113,50zł\*\*  
 meranti 2600,00 zł\* / 3198,00zł\*\*  
 dąb 2950,00 zł\* / 3628,50zł\*\*



DP-44

sosna 2450,00 zł\* / 3113,50zł\*\*  
 meranti 2600,00 zł\* / 3198,00zł\*\*  
 dąb 2950,00 zł\* / 3628,50zł\*\*



DP-45



sosna	2500,00 zł* / 3075,00zł**
meranti	2650,00 zł* / 3259,50zł**
dąb	3000,00 zł* / 3690,00zł**



DP-46

sosna	2350,00 zł* / 2890,50zł**
meranti	2500,00 zł* / 3075,00zł**
dąb	2850,00 zł* / 3505,50zł**



DP-47

meranti	2500,00 zł* / 3075,00zł**
dąb	3100,00 zł* / 3813,00zł**



DP-48

sosna	2500,00 zł* / 3075,00zł**
meranti	2650,00 zł* / 3259,50zł**
dąb	3100,00 zł* / 3813,00zł**



DP-49

meranti	2690,00 zł* / 3308,70zł**
dąb	3290,00 zł* / 4046,70zł**



DP-50

meranti	2500,00 zł* / 3075,00zł**
dąb	3100,00 zł* / 3813,00zł**



DP-51



DPI-1

sosna	2600,00 zł* / 3198,00zł**
meranti	2750,00 zł* / 3382,50zł**
dąb	3100,00 zł* / 3813,00zł**

sosna	2600,00 zł* / 3198,00zł**
meranti	2750,00 zł* / 3382,50zł**
dąb	3100,00 zł* / 3813,00zł**



DPI-2

sosna	2600,00 zł* / 3198,00zł**
meranti	2750,00 zł* / 3382,50zł**
dąb	3100,00 zł* / 3813,00zł**



DPI-3

## KOLEKCJA INOX


To szlachetnie nowoczesne drzwi z elementami wystroju wysokogatunkowej stali nierdzewnej. W połączeniu z idealnie dobranymi okuciami takimi jak antaby, klamki w kolorach INOX, doskonale wpisują się we współczesne trędy budownictwa.

\* - CENA NETTO, \*\* - CENA BRUTTO

Do drzwi zewnętrznych zalecamy stosowanie zadaszenia, w drzwiach otwieranych do środka zadaszenie jest obowiązkowe. Wyrób spełnia normę PN-EN 14351-1+A1:2010. Ceny drzwi bez wyposażenia, pakiety okuć dostępne na str. 24.


Drzwi z kolekcji INOX z aplikacją jednostronną (lub dwustronną - dostępne za dopłatą). Cena drzwi nie obejmuje antaby.

sosna	2500,00 zł* / 3075,00zł**
meranti	2650,00 zł* / 3259,50zł**
dąb	3000,00 zł* / 3690,00zł**



DPI-4

sosna	2600,00 zł* / 3198,00zł**
meranti	2750,00 zł* / 3382,50zł**
dąb	3100,00 zł* / 3813,00zł**



DPI-5

sosna	2700,00 zł* / 3321,00zł**
meranti	2850,00 zł* / 3505,50zł**
dąb	3200,00 zł* / 3936,00zł**



DPI-6

sosna	2700,00 zł* / 3321,00zł**
meranti	2850,00 zł* / 3505,50zł**
dąb	3200,00 zł* / 3936,00zł**



DPI-7

sosna	2550,00 zł* / 3136,50zł**
meranti	2700,00 zł* / 3321,00zł**
dąb	3050,00 zł* / 3751,50zł**



DPI-8

sosna	2550,00 zł* / 3136,50zł**
meranti	2700,00 zł* / 3321,00zł**
dąb	3050,00 zł* / 3751,50zł**



DPI-9



meranti

2850,00 zł\* / 3505,50zł\*\*



DPI-10

sosna  
meranti  
dąb

2850,00 zł\* / 3505,50zł\*\*  
3000,00 zł\* / 3690,00zł\*\*  
3350,00 zł\* / 4120,50zł\*\*



DPI-11

sosna  
meranti  
dąb

2550,00 zł\* / 3136,50zł\*\*  
2700,00 zł\* / 3321,00zł\*\*  
3050,00 zł\* / 3751,50zł\*\*



DPI-12

meranti  
dąb

3300,00 zł\* / 4059,00zł\*\*  
3900,00 zł\* / 4797,00zł\*\*



DPI-13

sosna  
meranti  
dąb

3000,00 zł\* / 3690,00zł\*\*  
3150,00 zł\* / 3874,50zł\*\*  
3500,00 zł\* / 4305,00zł\*\*



DPI-14

sosna  
meranti  
dąb

2400,00 zł\* / 2952,00zł\*\*  
2550,00 zł\* / 3136,50zł\*\*  
2900,00 zł\* / 3567,00zł\*\*



DPI-15



meranti	4440,00 zł* / 5461,20zł**
dąb	5430,00 zł* / 6678,90zł**

Dostawka stała, imitacja skrzydła, mocowana jest na zawiasach.



DPN-1

z dostawką stałą, szkloną (imitacja skrzydła), szer. drzwi 140-150cm

sosna	5300,00 zł* / 6519,00zł**
meranti	5600,00 zł* / 6888,00zł**
dąb	6280,00 zł* / 7724,40zł**



DPN-2

z dostawką otwieraną, szkloną, szer. drzwi 150-170cm

## KOLEKCJA DRZWI NIETYPOWE

Zawarte tutaj przykłady stanowią niewielki tylko procent dostępnych opcji i modyfikacji. Sam zdecyduj jak mają wyglądać Twoje wymarzone drzwi.

\* - CENA NETTO, \*\* - CENA BRUTTO

Do drzwi zewnętrznych zalecamy stosowanie zadaszenia, w drzwiach otwieranych do środka zadaszenie jest obowiązkowe. Wyrób spełnia normę PN-EN 14351-1+A1:2010. Ceny drzwi bez wyposażenia, pakiety okuć dostępne na str 24.

Cena drzwi nie obejmuje antaby.

meranti  
dąb

6340,00 zł\* / 7798,20zł\*\*  
7830,00 zł\* / 9630,90zł\*\*



DPN-3

dostawki stałe, szklenie w ościeżnicy, szer. drzwi 180-190 cm

meranti  
dąb

4940,00 zł\* / 6076,20zł\*\*  
6190,00 zł\* / 7613,70zł\*\*



DPN-4

z dostawką otwieraną, szkloną, szer. drzwi 140-150 cm

sosna  
meranti  
dąb

3880,00 zł\* / 4772,40zł\*\*  
4130,00 zł\* / 5079,90zł\*\*  
4700,00 zł\* / 5781,40zł\*\*



DPN-5

z dostawką stałą, szkloną (imitacja skrzydła), szer. drzwi 140cm

meranti  
dąb

6680,00 zł\* / 8216,40zł\*\*  
8450,00 zł\* / 10393,50zł\*\*



DPN-6

dostawki stałe, szklenie w ościeżnicy + naświetle szer. drzwi 180cm

sosna  
meranti  
dąb

3880,00 zł\* / 2772,40zł\*\*  
4130,00 zł\* / 5779,90zł\*\*  
4700,00 zł\* / 5781,00zł\*\*



DPN-7

z dostawką stałą, szkloną (imitacja skrzydła), szer. drzwi 140cm

sosna  
meranti  
dąb

6570,00 zł\* / 8081,10zł\*\*  
6850,00 zł\* / 8426,50zł\*\*  
8020,00 zł\* / 9864,60zł\*\*



DPN-8

z dostawką stałą, szkloną (imitacja skrzydła), szer. drzwi 170-240cm

sosna  
meranti  
dąb

6810,00 zł\* / 8376,30zł\*\*  
7210,00 zł\* / 8868,30zł\*\*  
8160,00 zł\* / 10036,80zł\*\*



DPN-9

z dostawkami stałymi, szkolnymi (imitacja skrzydła), szer. drzwi 210cm

sosna  
meranti  
dąb

2600,00 zł\* / 3198,00zł\*\*  
2750,00 zł\* / 3382,50zł\*\*  
3100,00 zł\* / 3813,00zł\*\*



DPN-10

sosna  
meranti  
dąb

3000,00 zł\* / 3690,00zł\*\*  
3150,00 zł\* / 3874,50zł\*\*  
3500,00 zł\* / 4305,00zł\*\*



DPN-11

Dostawka stała, imitacja skrzydła, mocowana jest na zawiasach.



sosna  
meranti  
dąb

5090,00 zł\* / 6260,70zł\*\*  
5480,00 zł\* / 6740,40zł\*\*  
6260,00 zł\* / 7699,80zł\*\*



DPN-12

dostawka otwierana, szklona, szer. drzwi 150-170cm

meranti  
dąb

4710,00 zł\* / 5793,30zł\*\*  
5760,00 zł\* / 7084,80zł\*\*



DPN-13

dostawka otwierana, szklona, szer. drzwi 140-150cm

meranti  
dąb

4440,00 zł\* / 5461,20zł\*\*  
5430,00 zł\* / 6678,90zł\*\*



DPN-14

dostawka stała, szklona (imitacja skrzydła) szer. drzwi 150-170cm

meranti  
dąb

8160,00 zł\* / 10036,80zł\*\*  
9350,00 zł\* / 11500,50zł\*\*



DPN-15

dostawka stała, szklona (imitacja skrzydła) szer. drzwi 200cm

meranti  
dąb

7790,00 zł\* / 9581,70zł\*\*  
8930,00 zł\* / 10983,90zł\*\*



DPN-16

dostawki stałe, szklone (imitacja skrzydła) szer. drzwi 180-190cm

sosna  
meranti  
dąb

4550,00 zł\* / 5596,50zł\*\*  
4800,00 zł\* / 5904,00zł\*\*  
5380,00 zł\* / 6617,40zł\*\*



DPN-17

dostawka stała, szklona (imitacja skrzydła) szer. drzwi 130-150cm



Dostawka stała, imitacja skrzydła, mocowana jest na zawiasach.

## PAKIETY OKUĆ AXA


### OTTAWA



Klamka  
**80<sup>00</sup>zł**  
98<sup>40</sup>zł

Rozeta  
**34<sup>00</sup>zł**  
41<sup>80</sup>zł

### MANITOBA



Klamka  
**102<sup>00</sup>zł**  
125<sup>46</sup>zł

Rozeta  
**45<sup>00</sup>zł**  
55<sup>35</sup>zł

### PRESTIGE



Klamka  
**180<sup>00</sup>zł**  
221<sup>40</sup>zł

Rozeta  
**102<sup>00</sup>zł**  
125<sup>46</sup>zł

### MANITOBA



Klamka  
**124<sup>00</sup>zł**  
152<sup>52</sup>zł

Rozeta  
**45<sup>00</sup>zł**  
55<sup>35</sup>zł

### PRESTIGE



Klamka  
**206<sup>00</sup>zł**  
253<sup>38</sup>zł

Rozeta  
**103<sup>00</sup>zł**  
126<sup>69</sup>zł

### PAKIET SOŁO GARDA



Klamka + rozeta  
**147<sup>00</sup>zł**  
180<sup>81</sup>zł

### OSŁONKI

(cena za komplet na 4 zawiasy)



**55<sup>00</sup>zł**  
67<sup>65</sup>zł

### WKŁADKI\*

(cena za komplet wkładek z pięcioma kluczami)



Klasa B  
**237<sup>00</sup>zł**  
291<sup>51</sup>zł

Klasa C  
**288<sup>00</sup>zł**  
354<sup>24</sup>zł

### ANTABA

(cena za sztukę)



Dł. 60 - 80 cm  
**310<sup>00</sup>zł**  
381<sup>30</sup>zł

Dł. 100 - 120 cm  
**400<sup>00</sup>zł**  
492<sup>00</sup>zł

Dł. powyżej - 120 cm  
**550<sup>00</sup>zł**  
676<sup>50</sup>zł

### DOSTĘPNA KOLORYSTYKA



## PAKIETY OKUĆ

Pakiet zawiera: klamkę i rozetę danego typu / wkładkę w systemie jednego klucza B lub C w zależności od pakietu / komplet osłonek na 4 zawiasy.

OTTAWA B  
**402<sup>00</sup>zł**  
494<sup>46</sup>zł

OTTAWA C  
**453<sup>00</sup>zł**  
557<sup>19</sup>zł

MANITOBA B  
**435<sup>00</sup>zł**  
535<sup>05</sup>zł

MANITOBA C  
**486<sup>00</sup>zł**  
597<sup>78</sup>zł

PRESTIGE B  
**567<sup>00</sup>zł**  
697<sup>41</sup>zł

PRESTIGE C  
**618<sup>00</sup>zł**  
760<sup>14</sup>zł

## PAKIETY OKUĆ DOMINO

### SPACE

Stare złoto



Klamka  
**55<sup>00</sup>zł**  
67<sup>65</sup>zł

Rozeta  
**25<sup>00</sup>zł**  
30<sup>75</sup>zł

### WKŁADKA BĘBENKOWA\*



Klucz/Klucz  
**60<sup>00</sup>zł**  
73<sup>80</sup>zł

Klucz/Gałka  
**80<sup>00</sup>zł**  
98<sup>40</sup>zł

### WKŁADKA BĘBENKOWA\*

Atestowana klasa w systemie jednego klucza

„A”  
**120<sup>00</sup>zł**  
147<sup>60</sup>zł

„B”  
**185<sup>00</sup>zł**  
227<sup>55</sup>zł

„C”  
**245<sup>00</sup>zł**  
301<sup>35</sup>zł



### OSŁONKI


(cena za komplet na 4 zawiasy)



Osłonka  
**50<sup>00</sup>zł**  
61<sup>50</sup>zł

RAZEM  
Pakiet Space  
ekonomiczny  
**270<sup>00</sup>zł**  
332<sup>10</sup>zł

### DOSTĘPNA KOLORYSTYKA



\* Wkładki asymetryczne 40/65, w drzwiach otwieranych na zewnątrz pokrętko od strony 40, w drzwiach otwieranych do środka pokrętko od strony 65.

## DOPLĄTY I DODATKOWE WYPOSAŻENIE

### Zamek listwowy

Na dwie wkładki bębnekowe rozstaw 92 mm ryglowany w czterech punktach



Zwykły  
**410<sup>00</sup>zł**  
504<sup>30</sup>zł


### Zamek trzpieniowy



**120<sup>00</sup>zł**  
147<sup>60</sup>zł

### Elektrozaczep

Do zamka zespolonego



**210<sup>00</sup>zł**  
258<sup>30</sup>zł

### Wizjer

W kolorze okuć



**100<sup>00</sup>zł**  
123<sup>00</sup>zł

Cena netto / cena brutto

Ceny detaliczne zawarte w katalogu stanowią średnie ceny rynkowe produktu. Zastrzegamy sobie prawo do zmian wymiarów parametrów technicznych, wyposażenia i ulepszeń produktu. Zawarte informacje są aktualne w chwili ukazania się niniejszego katalogu. Katalog ten nie stanowi oferty w rozumieniu prawa i jest publikowany jedynie do celów informacyjnych. Obowiązuje od dnia 01.04.2014r, z dniem tym poprzednie wydawnictwa Fabryki Drzwi "DERPAL" tracą ważność. Cena brutto dla VAT 23%

# DOPLĄTY ZA NIETYPOWOŚĆ

## Drzwi płytowe „EURO P74” edycja 1/2014

Lp	Opis	Sugerowana cena netto	Sugerowana cena brutto
1.	<b>DOPLĄTY DO DRZWI MNIEJSZYCH</b>		
a)	Skrócenie lub zwężenie drzwi od 1 cm do 3 cm	<b>150,00 zł</b>	<b>184,50 zł</b>
b)	Skrócenie lub zwężenie drzwi powyżej 3 cm	10% wartości drzwi typowych	
2.	<b>DOPLĄTY DO DRZWI SZERSZYCH</b>		
a)	Drzwi szersze do szerokości całkowitej 106 cm (poszerzenie ościeżnicy)	<b>360,00 zł dla sosny, 540 zł dla dębu</b>	<b>442,80 zł dla sosny, 664,20 zł dla dębu</b>
3.	<b>DOPLĄTY DO DRZWI WYŻSZYCH (bez naświetla):</b>		
a)	W zakresie od 207,5 - 209,5 do 215 cm	+10% wartości drzwi typowych	
b)	W zakresie od 216 cm do 224 cm	+25% wartości drzwi typowych	
c)	W zakresie od 225 cm do 230 cm	+35% wartości drzwi typowych	
d)	W zakresie od 231 cm do 245 cm	+50% wartości drzwi typowych	
4.	<b>DOSTAWKA BOCZNA PRZY SZEROKOŚCI CAŁKOWITEJ DRZWI do 150 cm:</b>		
a)	Otwierana z przeszkleniem	+75% wartości drzwi pojedynczych – za dopłatą kontrygłę mimośrodowe <b>230,00 zł</b>	<b>282,90 zł</b>
b)	Otwierana bez przeszklenia	+70% wartości drzwi pojedynczych – za dopłatą kontrygłę mimośrodowe <b>230,00 zł</b>	<b>282,90 zł</b>
d)	Stała imitacja skrzydła z przeszkleniem	+ 65 % wartości drzwi pojedynczych	
e)	Stała imitacja skrzydła bez przeszklenia	+ 55 % wartości drzwi pojedynczych	
f)	Stała w ościeżnicy (niezależnie od szerokości całkowitej)	<b>1 800,00 zł za m<sup>2</sup></b>	<b>2 214,00 zł za m<sup>2</sup></b>
5.	<b>DOSTAWKA BOCZNA PRZY SZEROKOŚCI CAŁKOWITEJ DRZWI od 151 cm do 170 cm:</b>		
a)	Otwierana z przeszkleniem	+95% wartości drzwi pojedynczych – za dopłatą kontrygłę mimośrodowe <b>230,00 zł</b>	<b>282,90 zł</b>
b)	Otwierana bez przeszklenia	+90% wartości drzwi pojedynczych – za dopłatą kontrygłę mimośrodowe <b>230,00 zł</b>	<b>282,90 zł</b>
c)	Stała imitacja skrzydła z przeszkleniem	+ 85 % wartości drzwi pojedynczych	
d)	Stała imitacja skrzydła bez przeszklenia	+ 80 % wartości drzwi pojedynczych	

### SOSNA/MERANTI

### DĄB

e)	Stała w ościeżnicy (niezależnie od szerokości całkowitej)	<b>1 800,00 zł za m<sup>2</sup> / 2 214,00 zł za m<sup>2</sup></b>	+ 30 % wartości dopłaty sosny/meranti
6.	<b>DOSTAWKI GÓRNE:</b>		
a)	Stała ościeżnica	<b>1 700,00 zł za m<sup>2</sup> / 2 091,00 zł za m<sup>2</sup></b>	+ 30 % wartości dopłaty sosny/meranti
b)	Dostawka górna luzem	<b>1 500,00 zł za m<sup>2</sup> / 1 845,00 zł za m<sup>2</sup></b>	+ 30 % wartości dopłaty sosny/meranti
7.	<b>DOPLĄTY DO OŚCIEŻNIC REGULOWANYCH:</b>		
a)	do szerokości 12 cm	<b>435,00 zł / 535,05 zł</b>	+ 60 % wartości dopłaty sosny/meranti
b)	od 12 cm do 15 cm	<b>495,00 zł / 608,85 zł</b>	+ 60 % wartości dopłaty sosny/meranti
c)	od 15 cm do 20 cm	<b>560,00 zł / 688,80 zł</b>	+ 60 % wartości dopłaty sosny/meranti
d)	każde następne 5 cm	<b>100,00 zł / 123,00 zł</b>	+ 60 % wartości dopłaty sosny/meranti
8.	<b>DRZWI O WYMIARZE 80” (WYMIAR ZEWNĘTRZNY 91 cm x 207,5 – 209,5 cm)</b>	<b>BEZ DOPLĄTY</b>	

Pozostałe warianty wymiarowe oraz produktowe podlegają wycenieniu i konsultacji indywidualnej wiążąco tylko w formie pisemnej. **cena netto / cena brutto**

## OPCJE

### SOSNA / MERANTI

### DĄB

	netto	brutto	netto	brutto
Dopłata do drzwi o wymiarze 100' wymiar zewnętrzny 110 x 207,5 / 209,5 cm	<b>600,00 zł</b>	<b>728,00 zł</b>	<b>750,00 zł</b>	<b>922,50 zł</b>
Malowanie na dwa kolory(dwukolorowe)		<b>300,00 zł</b>	<b>369,00 zł</b>	
Malowanie na kolor z palety RAL, NCS (oprócz lakierów metalizowanych)		<b>220,00 zł</b>	<b>270,60 zł</b>	
RAL 9016 biały,8017 brąz,7016 antracyt	bez dopłaty w standardzie			
Opaska maskująca 10 mm x 60 mm - komplet na jedną stronę	<b>150,00 zł</b>	<b>184,50 zł</b>	<b>200,00 zł</b>	<b>246,00 zł</b>
Ćwierćwałek 10 mm x 25 mm - komplet na jedną stronę	<b>85,00 zł</b>	<b>104,55 zł</b>	<b>110,00 zł</b>	<b>246,00 zł</b>
Listwa deszczowa do drzwi otwieranych do środka	<b>30,00 zł</b>	<b>36,90 zł</b>	<b>50,00 zł</b>	<b>61,50 zł</b>
Montaż listwy deszczowej	<b>25,00 zł</b>	<b>30,75 zł</b>	<b>25,00 zł</b>	<b>30,75 zł</b>
Dopłata do INOX w dostawce bocznej	<b>260,00 zł</b>	<b>319,80 zł</b>	<b>260,00 zł</b>	<b>319,80 zł</b>
Dopłata do osłony typu odkopnik	<b>100,00 zł</b>	<b>123,00 zł</b>	<b>100,00 zł</b>	<b>123,00 zł</b>
Dopłata do progu okutego metalem	<b>100,00 zł</b>	<b>123,00 zł</b>	<b>100,00 zł</b>	<b>123,00 zł</b>

## Dopłaty za witraż i szkło „imitacja lustra weneckiego”

Modele: DP-25, DP-33, DP-48	<b>100,00 zł</b>	<b>123,00 zł</b>
Modele: DP-28, DP-31, DP-32, DP-36, DP-40, DP-41, DP-47, DPI-1, DPI-2, DPI-3, DPI-10, DPI-11, DPI-15	<b>150,00 zł</b>	<b>184,50 zł</b>
Modele: DP-20, DP-21, DP-26, DP-29, DP-30, DP-34, DP-35, DP-37	<b>200,00 zł</b>	<b>246,00 zł</b>
Modele: DP-19, DP-24, DP-45, DP-46, DPI-13, DPI-14, DPI-16	<b>250,00 zł</b>	<b>307,50 zł</b>



# Wykonamy dla Ciebie drzwi według Twojego projektu !

**Masz pomysł na własny niepowtarzalny wzór drzwi zewnętrznych?**

Nasza fabryka jest w stanie wykonać każdy zaproponowany przez Państwa wzór. Wykonamy drzwi o dowolnej szerokości (dostawki), wysokości (naświetla), z dowolnym frezowaniem i szkleniem. W kolorze dostępnym z palety producenta lub dowolnym kolorze z całej palety RAL. Ceny drzwi wykonywanych według indywidualnym projektów ustalamy indywidualnie.

Zapraszamy!



**KLASYFIKACJA WŁAŚCIWOŚCI**   
**Nr B/MLTB-877-2013**

dla wstępnych badań typu (TT) zgodnie z normą PN-EN 14351-1+A1:2010  
Załącznik do raportów z badań. Opinia na temat wyników badań. Notified body NB 2189

Zlecienniodawca: **Fabryka Drzwi "DERPAL"**  
**Zbigniew Woś**  
ul. Borownica 2375/6, 23-300 Janów Lubelski

Wyrób: drzwi zewnętrzne jednoskrzydłowe wykonane z kształtowników sosna/meranti systemu **EURO-P**  
Wyniki badań zawarte są w raportach z badań zarejestrowanych w zleceniu pod nr: MLTB-877-2013

  
Przepuszczalność powietrza  
PN-EN 1028

  
Wodooizolacja  
PN-EN 1027

  
Odporność na obciążenie wiatrem  
PN-EN 12211

  
Nośność urządzeń zabezpieczających  
PN-EN 943

  
Siły operacyjne  
PN-EN 12046-2

  
Przenikalność cieplna  
PN-EN ISO 10077-1

Metody badania:	Przepuszczalność powietrza PN-EN 1028	Wodooizolacja PN-EN 1027	Odporność na obciążenie wiatrem PN-EN 12211	Nośność urządzeń zabezpieczających PN-EN 943	Siły operacyjne PN-EN 12046-2	Przenikalność cieplna PN-EN ISO 10077-1
Nazwa klasyfikacyjna: PN-EN 12207:2001	PN-EN 12206:2001	PN-EN 12210:2001	Wartość progowa	PN-EN 12217:2005	PN-EN 14351-1 + A1:2010	
 1010 x 2094	<b>3</b>	<b>0B 1A</b>	<b>C3</b>	<b>350 N</b>	Siła zamykająca <b>Klasa 0</b> Okucia poruszane obrót <b>Klasa 2</b> Okucia poruszane przesunięcie <b>Klasa 4</b>	Wymiar referencyjny 1230 x 2180 Ud <b>0.93</b> W/m²K

Uwagi: Zastosowane okucia: SI METAL BYTÓW, LOB, TZE SOLTYKÓW. Przenikalność cieplna skrzydła (sklejka/XPS/klejka) Upr=0.53W/m²K. Obliczenia współczynnika Ud dla drzwi sosnowych. Nośność urządzeń zabezpieczających z zastosowaniem samozamykacza GEZE.

Mobilne Laboratorium Techniki Budowlanej  
Kierownik laboratorium *Adam Mścichowski*  
25-06-2013, Wałbrzych

Termin badania kontrolnego: 25-06-2013

Zgodnie z PN-EN 14351-1+A1:2010 pkt 7.8 Skłoty ramy drzwi i akcesoria (IPC) producent powinien wykonać scenę ZD1 wraz z badaniami laboratoryjnymi i badaniami budowlanymi zgodnie z rozdziałem 7. Wykonawca kontrola zgodnie z planem badań i deklaracją, że same wybawienie dla produkowanych wyrobów na wyrobki posiadane budowlane ITT. Powyższa Klasyfikacja Właściwości traci swoją wartość w przypadku zmiany technologii produkcji lub komponentów używanych do produkcji gotowych wyrobów.

  
Mobilne Laboratorium Techniki Budowlanej Sp. z o.o.  
NIP PL 8562869350  
REGON 020573502  
KRS 0000451727

55-500 Wałbrzych, ul. Jana Kazimierza 21 lok. 2  
tel.: +48 74 840 14 63, fax: +48 74 681 41 40  
http://www.badaniaokien.pl  
e-mail: biuro@badaniaokien.pl

Notyfikowana jednostka (notified body) NB 2189



## Życzymy Państwu, aby piękno naturalnego drewna

- będącego w zgodzie z człowiekiem - zatrzymane w Drzwiach wyprodukowanych w Fabryce Drzwi „DERPAL” dało pewność, że to co piękne jest również perfekcyjnie użyteczne. Zapraszamy do punktów sprzedaży i na stronę internetową [www.derpall.com.pl](http://www.derpall.com.pl)



## **Fabryka drzwi Derpal**

23-300 Janów Lubelski

ul. Zakładowa 1

NIP: 8620000984

tel.: 15 871 12 75

kom: 693881275, 667701310

fax: 81 464 42 35

e-mail: [biuro@derpal.com.pl](mailto:biuro@derpal.com.pl)

serwis: 601 235 089

dyrektor handlowy:

kom: 885 441 432

[damian@derpal.com.pl](mailto:damian@derpal.com.pl)



[www.derpal.com.pl](http://www.derpal.com.pl)